



CÔNG TY TNHH DỊCH VỤ TƯ VẤN TÀI CHÍNH KẾ TOÁN & KIỂM TOÁN PHÍA NAM
SOUTHERN AUDITING AND ACCOUNTING FINANCIAL CONSULTING SERVICES COMPANY LIMITED (AASCS)



29 Vo Thi Sau Street, District 1, Ho Chi Minh City
Tel: (08) 3820 5944 - (08) 3820 5947 • Fax: (08) 3820 5942
Email: info@aascs.com.vn Website: www.aascs.com.vn



**CÔNG TY CỔ PHẦN ĐẦU TƯ VÀ PHÁT TRIỂN
ĐA QUỐC GIA I.D.I**

*Báo cáo tài chính riêng giữa niên độ
6 tháng đầu của năm tài chính 2016 kết thúc vào ngày 30 tháng 06 năm 2016
đã được soát xét*



Được kiểm toán bởi

CÔNG TY TNHH DỊCH VỤ TƯ VẤN TÀI CHÍNH KẾ TOÁN VÀ KIỂM TOÁN PHÍA NAM (AASCS)

MỤC LỤC

<u>Nội dung</u>	<u>Trang</u>
BÁO CÁO CỦA BAN TỔNG GIÁM ĐỐC	01 - 03
BÁO CÁO SOÁT XÉT THÔNG TIN TÀI CHÍNH GIỮA NIÊN ĐỘ	04 - 04
BÁO CÁO TÀI CHÍNH RIÊNG ĐÃ ĐƯỢC SOÁT XÉT	
Bảng cân đối kế toán riêng	05 - 08
Báo cáo kết quả hoạt động kinh doanh riêng	09 - 09
Báo cáo lưu chuyển tiền tệ riêng	10 - 11
Bản thuyết minh Báo cáo tài chính riêng	12 - 45



BÁO CÁO CỦA BAN TỔNG GIÁM ĐỐC

Ban Tổng Giám đốc Công ty Cổ phần Đầu tư và Phát triển Đa quốc gia I.D.I (sau đây gọi tắt là "Công ty") trình bày Báo cáo của mình và Báo cáo tài chính riêng của Công ty cho 6 tháng đầu của năm tài chính 2016 kết thúc vào ngày 30 tháng 06 năm 2016.

CÔNG TY

1. Hình thức sở hữu vốn

Công ty Cổ phần Đầu tư và Phát triển Đa Quốc Gia I.D.I là một doanh nghiệp cổ phần được thành lập theo Giấy phép Đăng ký kinh doanh do Sở Kế hoạch và Đầu tư Tp.Hồ Chí Minh cấp ngày 15 tháng 7 năm 2003; Đăng ký thay đổi lần thứ hai ngày 28 tháng 10 năm 2004; Đăng ký thay đổi lần thứ ba ngày 15 tháng 2 năm 2007 và Giấy chứng nhận đăng ký doanh nghiệp thay đổi lần thứ 17 số 0303141296 do Sở Kế hoạch và Đầu tư tỉnh Đồng Tháp cấp ngày 09 tháng 06 năm 2016.

Vốn góp thực tế của Công ty tại ngày 30/06/2016 là: **1.816.096.710.000 VND**

Trụ sở chính của Công ty tại QL 80, cụm CN Vàm Cống, Bình Thành, Lấp Vò, Đồng Tháp.

2. Lĩnh vực kinh doanh

Sản xuất chế biến thủy hải sản.

3. Ngành nghề kinh doanh:

Mua bán chế biến thủy hải sản; Xây dựng công trình dân dụng, công nghiệp, giao thông. Kinh doanh nhà. Kinh doanh khách sạn; Mua bán vật liệu xây dựng, trang trí nội thất. Nuôi trồng thủy sản. Sản xuất và chế biến thức ăn thủy sản. Kinh doanh bất động sản (không bao gồm kinh doanh dịch vụ bất động sản). Sản xuất bao bì nhựa - giấy, nước đóng chai; Sản xuất và đóng hộp dầu, mỡ động thực vật. Sản xuất, truyền tải và phân phối điện. Khai thác đá, cát, sỏi, đất sét. Kho bãi và lưu giữ hàng hóa. Bốc xếp hàng hóa cảng biển. Vận tải hàng hóa đường bộ bằng ô tô chuyên dụng, đường thủy nội địa bằng phương tiện cơ giới.

4. Cấu trúc doanh nghiệp

Công ty con: + Công ty Cp ĐT Du lịch và Phát triển Thủy Sản
+ Công ty Cp Tư vấn và Đầu tư Tài Chính

KẾT QUẢ HOẠT ĐỘNG

Kết quả hoạt động kinh doanh của Công ty và tình hình tài chính tại ngày 30/06/2016 được thể hiện trong Báo cáo tài chính riêng đính kèm.

CÁC SỰ KIỆN SAU NGÀY KHÓA SỔ KẾ TOÁN LẬP BÁO CÁO TÀI CHÍNH RIÊNG

Ban Tổng Giám đốc Công ty khẳng định không có sự kiện trọng yếu nào phát sinh sau ngày 30/06/2016 cho đến thời điểm lập Báo cáo tài chính riêng này mà chưa được xem xét điều chỉnh số liệu hoặc công bố trên Báo cáo tài chính riêng.

HỘI ĐỒNG QUẢN TRỊ, BAN TỔNG GIÁM ĐỐC, BAN KIỂM SOÁT, ĐẠI DIỆN THEO PHÁP LUẬT VÀ KẾ TOÁN TRƯỞNG

Các thành viên của Hội đồng Quản trị bao gồm:

Ông: Lê Thanh Thuận	Chủ tịch
Ông: Nguyễn Văn Hưng	Phó chủ tịch
Ông: Lê Xuân Quế	Thành viên
Ông: Trương Vĩnh Thành	Thành viên
Ông: Phạm Đình Nam	Thành viên
Ông: Lê Văn Chung	Thành viên
Ông: Ông Lê Văn Thành	Thành viên
Bà : Lê Thị Phượng	Thành viên
Ông: Trương Công Khánh	Thành viên

BÁO CÁO CỦA BAN TỔNG GIÁM ĐỐC

Các thành viên của Ban Tổng Giám đốc bao gồm:

Ông:	Lê Văn Chung	Tổng Giám đốc
Ông:	Phạm Đình Nam	P.Tổng Giám đốc
Ông:	Lê Văn Cảnh	P.Tổng Giám đốc
Ông:	Lê Đình Lịch	P.Tổng Giám đốc
Ông:	Nguyễn Thanh Hải	P.Tổng Giám đốc

Các thành viên của Ban Kiểm soát bao gồm:

Ông:	Lê Hoàng Cương	Trưởng ban
Bà :	Nguyễn Thị Hương	Ủy viên
Ông:	Lê Thanh Dũng	Ủy viên

Đại diện theo pháp luật:

Ông: Lê Văn Chung

Kế toán trưởng:

Ông: Lê Xuân Định

KIỂM TOÁN VIÊN

Công ty TNHH Dịch vụ Tư vấn Tài chính Kế toán và Kiểm toán Phía Nam (AASCS) bày tỏ nguyện vọng tiếp tục làm công tác kiểm toán cho Công ty.

CÔNG BỐ TRÁCH NHIỆM CỦA BAN TỔNG GIÁM ĐỐC ĐỐI VỚI BÁO CÁO TÀI CHÍNH RIÊNG

Ban Tổng Giám đốc Công ty chịu trách nhiệm về việc lập Báo cáo tài chính riêng phản ánh trung thực, hợp lý tình hình hoạt động, kết quả hoạt động kinh doanh và tình hình lưu chuyển tiền tệ của Công ty 6 tháng đầu của năm tài chính 2016 kết thúc vào ngày 30 tháng 06 năm 2016. Trong quá trình lập Báo cáo tài chính riêng, Ban Tổng Giám đốc Công ty cam kết đã tuân thủ các yêu cầu sau:

- Xây dựng và duy trì kiểm soát nội bộ mà Hội đồng Quản trị và Ban Tổng Giám đốc xác định là cần thiết để đảm bảo cho việc lập và trình bày Báo cáo tài chính riêng không còn chứa đựng sai sót trọng yếu do gian lận hoặc do nhầm lẫn;
- Lựa chọn các chính sách kế toán thích hợp và áp dụng các chính sách này một cách nhất quán;
- Đưa ra các đánh giá và dự đoán hợp lý và thận trọng;
- Các chuẩn mực kế toán đang áp dụng được Công ty tuân thủ, không có những áp dụng sai lệch trọng yếu đến mức cần phải công bố và giải thích trong Báo cáo tài chính riêng này.
- Lập và trình bày các báo cáo tài chính riêng trên cơ sở tuân thủ các chuẩn mực kế toán, chế độ kế toán và các quy định có liên quan hiện hành;
- Lập các Báo cáo tài chính riêng dựa trên cơ sở hoạt động kinh doanh liên tục, trừ trường hợp không thể cho rằng Công ty sẽ tiếp tục hoạt động kinh doanh.

Ban Tổng Giám đốc Công ty đảm bảo rằng các sổ kế toán được lưu giữ để phản ánh tình hình tài chính của Công ty, với mức độ trung thực, hợp lý tại bất cứ thời điểm nào và đảm bảo rằng Báo cáo tài chính riêng tuân thủ các quy định hiện hành của Nhà nước. Đồng thời có trách nhiệm trong việc bảo đảm an toàn tài sản của Công ty và thực hiện các biện pháp thích hợp để ngăn chặn, phát hiện các hành vi gian lận và các vi phạm khác.



BÁO CÁO CỦA BAN TỔNG GIÁM ĐỐC

Ban Tổng Giám đốc Công ty cam kết rằng Báo cáo tài chính riêng đã phản ánh trung thực và hợp lý tình hình tài chính của Công ty tại thời điểm ngày 30 tháng 06 năm 2016, kết quả hoạt động kinh doanh và tình hình lưu chuyển tiền tệ cho 6 tháng đầu năm 2016 kết thúc cùng ngày, phù hợp với chuẩn mực, chế độ kế toán doanh nghiệp Việt Nam và tuân thủ các quy định pháp lý có liên quan đến việc lập và trình bày Báo cáo tài chính riêng.

CAM KẾT KHÁC

Ban Tổng Giám đốc cam kết rằng Công ty không vi phạm nghĩa vụ công bố thông tin theo quy định tại Thông tư số 155/2015/TT-BTC ngày 06/10/2015 do Bộ tài chính ban hành về hướng dẫn về việc công bố thông tin trên thị trường chứng khoán.

PHÊ DUYỆT CÁC BÁO CÁO TÀI CHÍNH RIÊNG

Chúng tôi, Hội đồng Quản trị, Ban Tổng Giám đốc Công ty Cổ phần Đầu tư và Phát triển Đa quốc gia I.D.I phê duyệt Báo cáo tài chính riêng 6 tháng đầu của năm tài chính 2016 kết thúc vào ngày 30 tháng 06 năm 2016 của Công ty.

Đồng Tháp, ngày 28 tháng 07 năm 2016

**Thay mặt Hội đồng Quản trị
Chủ tịch**

**Thay mặt Ban Tổng Giám đốc
Tổng Giám đốc**

LÊ THANH THUẬN



LÊ VĂN CHUNG

BÁO CÁO SOÁT XÉT THÔNG TIN TÀI CHÍNH GIỮA NIÊN ĐỘ

Kính gửi: Các cổ đông, Hội đồng Quản trị và Ban Tổng Giám đốc
của Công ty Cổ phần Đầu tư và Phát triển Đa quốc gia I.D.I

Chúng tôi đã soát xét Báo cáo tài chính riêng giữa niên độ kèm theo của Công ty Cổ phần Đầu tư và Phát triển Đa quốc gia I.D.I, được lập ngày 28 tháng 07 năm 2016 từ trang 05 đến trang 45, bao gồm Bảng cân đối kế toán riêng tại ngày 30/06/2016, Báo cáo kết quả hoạt động kinh doanh riêng, Báo cáo lưu chuyển tiền tệ riêng cho kỳ kế toán 06 tháng kết thúc cùng ngày và Bản thuyết minh Báo cáo tài chính riêng.

Trách nhiệm của Ban Tổng Giám đốc

Ban Tổng Giám đốc Công ty Cổ phần Đầu tư và Phát triển Đa quốc gia I.D.I chịu trách nhiệm lập và trình bày trung thực và hợp lý Báo cáo tài chính riêng giữa niên độ theo chuẩn mực kế toán, chế độ kế toán doanh nghiệp Việt Nam và các quy định pháp lý có liên quan đến việc lập và trình bày Báo cáo tài chính riêng giữa niên độ và chịu trách nhiệm về kiểm soát nội bộ mà Ban Tổng Giám đốc xác định là cần thiết để đảm bảo việc lập và trình bày Báo cáo tài chính riêng giữa niên độ không có sai sót trọng yếu do gian lận hoặc nhầm lẫn.

Trách nhiệm của Kiểm toán viên

Trách nhiệm của chúng tôi là đưa ra kết luận về Báo cáo tài chính riêng giữa niên độ dựa trên kết quả soát xét của chúng tôi. Chúng tôi đã thực hiện công việc soát xét theo Chuẩn mực Việt Nam về hợp đồng dịch vụ soát xét số 2410 - Soát xét thông tin tài chính giữa niên độ do kiểm toán viên độc lập của đơn vị thực hiện.

Công việc soát xét thông tin tài chính giữa niên độ bao gồm việc thực hiện các cuộc phỏng vấn, chủ yếu là phỏng vấn những người chịu trách nhiệm về các vấn đề tài chính kế toán, và thực hiện thủ tục phân tích và các thủ tục soát xét khác. Một cuộc soát xét về cơ bản có phạm vi hẹp hơn một cuộc kiểm toán được thực hiện theo các chuẩn mực kiểm toán Việt Nam và do vậy không cho phép chúng tôi đạt được sự đảm bảo rằng chúng tôi sẽ nhận biết được tất cả các vấn đề trọng yếu có thể được phát hiện trong một cuộc kiểm toán. Theo đó, chúng tôi không đưa ra ý kiến kiểm toán.

Kết luận của Kiểm toán viên

Căn cứ trên kết quả soát xét của chúng tôi, chúng tôi không thấy có vấn đề gì khiến chúng tôi cho rằng Báo cáo tài chính riêng giữa niên độ đính kèm không phản ánh trung thực và hợp lý, trên các khía cạnh trọng yếu, tình hình tài chính của đơn vị tại ngày 30/06/2016, cũng như kết quả hoạt động kinh doanh và lưu chuyển tiền tệ của đơn vị cho kỳ kế toán 06 tháng kết thúc cùng ngày, phù hợp với chuẩn mực kế toán, chế độ kế toán doanh nghiệp Việt Nam và các quy định pháp lý có liên quan đến việc lập và trình bày Báo cáo tài chính riêng giữa niên độ.

TP. Hồ Chí Minh, ngày 25 tháng 8 năm 2016

Công ty TNHH Dịch vụ Tư vấn Tài chính
Kế toán và Kiểm toán Phía Nam (AASCS)
Tổng giám đốc



Đỗ Khắc Thanh

Giấy CN ĐKHN kiểm toán số 0064-2013-142-1

BẢNG CÂN ĐỐI KẾ TOÁN RIÊNG

Tại ngày 30 tháng 06 năm 2016

Đơn vị tính: VND

Mã số	TÀI SẢN	Thuyết minh	30/06/2016	01/01/2016
100	A. TÀI SẢN NGẮN HẠN		3.415.723.954.462	2.089.422.654.912
110	I. Tiền và các khoản tương đương tiền	V.01	391.256.642.128	339.343.293.195
111	1. Tiền		149.256.642.128	294.965.293.195
112	2. Các khoản tương đương tiền		242.000.000.000	44.378.000.000
120	II. Đầu tư tài chính ngắn hạn	V.02	914.378.000.000	317.300.000.000
121	1. Chứng khoán kinh doanh			
122	2. Dự phòng giảm giá chứng khoán kinh doanh (*)			
123	3. Đầu tư nắm giữ đến ngày đáo hạn		914.378.000.000	317.300.000.000
130	III. Các khoản phải thu ngắn hạn		1.646.732.931.659	883.883.049.072
131	1. Phải thu ngắn hạn của khách hàng	V.03	725.448.846.404	412.442.552.562
132	2. Trả trước cho người bán ngắn hạn		829.273.269.634	335.553.627.628
133	3. Phải thu nội bộ ngắn hạn			
134	4. Phải thu theo tiến độ kế hoạch hợp đồng xây dựng			
135	5. Phải thu về cho vay ngắn hạn			
136	6. Phải thu ngắn hạn khác	V.04	138.395.696.022	180.439.801.773
137	7. Dự phòng phải thu ngắn hạn khó đòi (*)		(46.390.696.801)	(44.552.932.891)
139	8. Tài sản thiếu chờ xử lý	V.05	5.816.400	
140	IV. Hàng tồn kho	V.07	453.994.949.213	546.987.042.221
141	1. Hàng tồn kho		453.994.949.213	546.987.042.221
149	2. Dự phòng giảm giá hàng tồn kho (*)			
150	V. Tài sản ngắn hạn khác		9.361.431.462	1.909.270.424
151	1. Chi phí trả trước ngắn hạn	V.12	1.703.360.920	1.314.753.780
152	2. Thuế GTGT được khấu trừ		7.106.737.260	
153	3. Thuế và các khoản khác phải thu Nhà nước	V.15	551.333.282	594.516.644
154	4. Giao dịch mua bán lại trái phiếu Chính phủ			
155	5. Tài sản ngắn hạn khác			

3141296
 CÔNG TY
 CỔ PHẦN
 ĐẦU TƯ VÀ PHÁT
 TRIỂN ĐA QUỐC
 GIA I.D.I
 LẤP VÒ - T. Đ. Đ.

05011729
 CÔNG TY
 TRÁCH NHIỆM HỮU
 HẠN VÀ TƯ
 VẤN CHỨNG KẾ
 TOÁN VÀ KIỂM TOÁN
 PHÍA NAM
 TP. HỒ CHÍ MINH

BẢNG CÂN ĐỐI KẾ TOÁN RIÊNG

Tại ngày 30 tháng 06 năm 2016

Đơn vị tính: VND

Mã số	TÀI SẢN	Thuyết minh	30/06/2016	01/01/2016
200	B. TÀI SẢN DÀI HẠN		757.938.520.617	777.680.501.597
210	I. Các khoản phải thu dài hạn		2.294.807.450	2.083.432.450
211	1. Phải thu dài hạn của khách hàng			
212	2. Trả trước cho người bán dài hạn			
213	3. Vốn kinh doanh ở đơn vị trực thuộc			
214	4. Phải thu nội bộ dài hạn			
215	5. Phải thu về cho vay dài hạn			
216	6. Phải thu dài hạn khác	V.04	2.294.807.450	2.083.432.450
219	7. Dự phòng phải thu dài hạn khó đòi (*)			
220	II. Tài sản cố định		394.709.998.697	399.912.334.824
221	1. Tài sản cố định hữu hình	V.09	261.847.973.994	275.349.975.516
222	- Nguyên giá		408.888.064.293	408.190.451.293
223	- Giá trị hao mòn lũy kế (*)		(147.040.090.299)	(132.840.475.777)
224	2. Tài sản cố định thuê tài chính	V.10	9.337.765.811	
225	- Nguyên giá		9.559.515.000	
226	- Giá trị hao mòn lũy kế (*)		(221.749.189)	
227	3. Tài sản cố định vô hình	V.11	123.524.258.892	124.562.359.308
228	- Nguyên giá		125.931.910.719	125.931.910.719
229	- Giá trị hao mòn lũy kế (*)		(2.407.651.827)	(1.369.551.411)
230	III. Bất động sản đầu tư			
231	- Nguyên giá			
232	- Giá trị hao mòn lũy kế (*)			
240	IV. Tài sản dở dang dài hạn	V.08	15.176.359.603	10.641.737.118
241	1. Chi phí sản xuất, kinh doanh dở dang dài hạn			
242	2. Chi phí xây dựng cơ bản dở dang		15.176.359.603	10.641.737.118
250	V. Đầu tư tài chính dài hạn	V.02	344.688.983.758	364.677.669.747
251	1. Đầu tư vào công ty con		334.816.000.000	334.816.000.000
252	2. Đầu tư vào công ty liên doanh, liên kết			21.319.500.000
253	3. Đầu tư góp vốn vào đơn vị khác		10.000.000.000	10.000.000.000
254	4. Dự phòng đầu tư tài chính dài hạn (*)		(127.016.242)	(1.457.830.253)
255	5. Đầu tư nắm giữ đến ngày đáo hạn			
260	V. Tài sản dài hạn khác		1.068.371.109	365.327.458
261	1. Chi phí trả trước dài hạn	V.12	1.068.371.109	365.327.458
262	2. Tài sản thuê thu nhập hoãn lại			
263	3. Thiết bị, vật tư, phụ tùng thay thế dài hạn			
268	4. Tài sản dài hạn khác			
270	TỔNG CỘNG TÀI SẢN		4.173.662.475.079	2.867.103.156.509



BẢNG CÂN ĐỐI KẾ TOÁN RIÊNG

Tại ngày 30 tháng 06 năm 2016

Đơn vị tính: VND

Mã số	NGUỒN VỐN	Thuyết minh	30/06/2016	01/01/2016
300	C. NỢ PHẢI TRẢ		2.191.575.032.324	1.784.043.035.173
310	I. Nợ ngắn hạn		1.829.027.385.064	1.641.253.035.173
311	1. Phải trả người bán ngắn hạn	V.14	272.581.776.310	210.706.991.831
312	2. Người mua trả tiền trước ngắn hạn		16.057.718.992	29.398.641.335
313	3. Thuế và các khoản phải nộp Nhà nước	V.15	10.747.140.041	8.217.170.785
314	4. Phải trả người lao động		14.303.133.273	21.527.489.783
315	5. Chi phí phải trả ngắn hạn			
316	6. Phải trả nội bộ ngắn hạn			
317	7. Phải trả theo tiến độ kế hoạch hợp đồng xây dựng			
318	8. Doanh thu chưa thực hiện ngắn hạn			
319	9. Phải trả ngắn hạn khác	V.16	29.952.103.569	21.916.902.374
320	10. Vay và nợ thuê tài chính ngắn hạn	V.13	1.481.274.364.534	1.345.284.014.720
321	11. Dự phòng phải trả ngắn hạn			
322	12. Quỹ khen thưởng, phúc lợi		4.111.148.345	4.201.824.345
323	13. Quỹ bình ổn giá			
324	14. Giao dịch mua bán lại trái phiếu Chính phủ			
330	II. Nợ dài hạn		362.547.647.260	142.790.000.000
331	1. Phải trả người bán dài hạn			
332	2. Người mua trả tiền trước dài hạn			
333	3. Chi phí phải trả dài hạn			
334	4. Phải trả nội bộ về vốn kinh doanh			
335	5. Phải trả nội bộ dài hạn			
336	6. Doanh thu chưa thực hiện dài hạn			
337	7. Phải trả dài hạn khác			
338	8. Vay và nợ thuê tài chính dài hạn	V.13	362.547.647.260	142.790.000.000
339	9. Trái phiếu chuyển đổi			
340	10. Cổ phiếu ưu đãi			
341	11. Thuế thu nhập hoãn lại phải trả			
342	12. Dự phòng phải trả dài hạn			
343	13. Quỹ phát triển khoa học và công nghệ			



BẢNG CÂN ĐỐI KẾ TOÁN RIÊNG

Tại ngày 30 tháng 06 năm 2016

Đơn vị tính: VND

Mã số	NGUỒN VỐN	Thuyết minh	30/06/2016	01/01/2016
400	D. VỐN CHỦ SỞ HỮU	V.17	1.982.087.442.755	1.083.060.121.336
410	I. Vốn chủ sở hữu		1.982.087.442.755	1.083.060.121.336
411	1. Vốn đầu tư của chủ sở hữu		1.816.096.710.000	983.250.000.000
411a	- Cổ phiếu phổ thông có quyền biểu quyết		1.816.096.710.000	983.250.000.000
411b	- Cổ phiếu ưu đãi			
412	2. Thặng dư vốn cổ phần		17.060.700.000	17.266.800.000
413	3. Quyền chọn chuyển đổi trái phiếu			
414	4. Vốn khác của chủ sở hữu			
415	5. Cổ phiếu quỹ (*)			
416	6. Chênh lệch đánh giá lại tài sản			
417	7. Chênh lệch tỷ giá hối đoái			
418	8. Quỹ đầu tư phát triển		22.098.818.751	22.098.818.751
419	9. Quỹ hỗ trợ sắp xếp doanh nghiệp			
420	10. Quỹ khác thuộc vốn chủ sở hữu			
421	11. Lợi nhuận sau thuế chưa phân phối		126.831.214.004	60.444.502.585
421a	- LNST chưa phân phối lũy kế đến cuối kỳ trước		59.652.502.585	3.071.747.184
421b	- LNST chưa phân phối kỳ này		67.178.711.419	57.372.755.401
422	12. Nguồn vốn đầu tư XDCB			
430	II. Nguồn kinh phí và quỹ khác			
431	1. Nguồn kinh phí			
432	2. Nguồn kinh phí đã hình thành TSCĐ			
440	TỔNG CỘNG NGUỒN VỐN		4.173.662.475.079	2.867.103.156.509

Đồng Tháp, ngày 28 tháng 07 năm 2016

Thay mặt Ban Tổng Giám đốc

Tổng Giám đốc

Người lập biểu

Kế toán trưởng



TRẦN PHƯỚC MINH



LÊ XUÂN ĐỊNH



LÊ VĂN CHUNG

BÁO CÁO KẾT QUẢ HOẠT ĐỘNG KINH DOANH RIÊNG

6 tháng đầu của năm tài chính 2016 kết thúc vào ngày 30 tháng 06 năm 2016

Đơn vị tính: VND

Mã số	Chỉ tiêu	Thuyết minh	6 tháng đầu năm 2016	6 tháng đầu năm 2015
01	1. Doanh thu bán hàng và cung cấp dịch vụ	VI.01	1.499.477.453.311	1.056.012.131.246
02	2. Các khoản giảm trừ doanh thu	VI.02	1.186.746.401	28.123.187.773
10	3. Doanh thu thuần về bán hàng và cung cấp dịch vụ		1.498.290.706.910	1.027.888.943.473
11	4. Giá vốn hàng bán	VI.03	1.336.906.428.630	889.606.892.422
20	5. Lợi nhuận gộp về bán hàng và cung cấp dịch vụ		161.384.278.280	138.282.051.051
21	6. Doanh thu hoạt động tài chính	VI.04	30.184.363.139	3.647.928.671
22	7. Chi phí tài chính	VI.05	54.806.203.644	44.037.433.533
23	Trong đó: Chi phí lãi vay		46.276.938.667	35.555.470.591
24	8. Chi phí bán hàng	VI.06	49.447.582.025	46.008.217.153
25	9. Chi phí quản lý doanh nghiệp	VI.06	15.587.258.217	13.875.683.669
30	10. Lợi nhuận thuần từ hoạt động kinh doanh		71.727.597.533	38.008.645.367
31	11. Thu nhập khác	VI.07	1.892.918.587	11.308.576.951
32	12. Chi phí khác	VI.08	871.433.284	2.389.201.397
40	13. Lợi nhuận khác		1.021.485.303	8.919.375.554
50	14. Tổng lợi nhuận kế toán trước thuế		72.749.082.836	46.928.020.921
51	15. Chi phí thuế TNDN hiện hành	VI.10	5.570.371.417	12.117.262.001
52	16. Chi phí thuế TNDN hoãn lại			
60	17. Lợi nhuận sau thuế thu nhập doanh nghiệp		67.178.711.419	34.810.758.920

Đồng Tháp, ngày 28 tháng 07 năm 2016

Người lập biểu

Kế toán trưởng

Thay mặt Ban Tổng Giám đốc
 Tổng Giám đốc

TRẦN PHƯỚC MINH

LÊ XUÂN ĐỊNH

LÊ VĂN CHUNG



BÁO CÁO LƯU CHUYỂN TIỀN TỆ RIÊNG

(Theo phương pháp gián tiếp)

6 tháng đầu của năm tài chính 2016 kết thúc vào ngày 30 tháng 06 năm 2016

Đơn vị tính: VND

Mã số	Chi tiêu	Thuyết minh	6 tháng đầu năm 2016	6 tháng đầu năm 2015
	I. Lưu chuyển tiền từ hoạt động kinh doanh			
01	1. Lợi nhuận trước thuế		72.749.082.836	46.928.020.921
	2. Điều chỉnh cho các khoản			
02	1. Khấu hao TSCĐ và BĐSĐT		15.459.464.127	17.513.861.480
03	2. Các khoản dự phòng		506.949.899	(364.250.791)
04	3. Lãi/lỗ chênh lệch tỷ giá hối đoái do đánh giá lại các khoản mục tiền tệ có gốc ngoại tệ		(5.455.466.637)	2.888.797.050
05	4. Lãi, lỗ từ hoạt động đầu tư		(21.494.415.069)	(11.730.372.484)
06	5. Chi phí lãi vay		46.276.938.667	35.555.470.591
07	6. Các khoản điều chỉnh khác			
08	3. Lợi nhuận từ hoạt động kinh doanh trước thay đổi vốn lưu động		108.042.553.823	90.791.526.767
09	- Tăng, giảm các khoản phải thu		(533.702.359.495)	(317.974.921.318)
10	- Tăng, giảm hàng tồn kho		92.992.093.008	32.881.509.387
11	- Tăng, giảm các khoản phải trả (không kể lãi vay phải trả, thuế thu nhập doanh nghiệp phải nộp)		60.243.979.240	(71.198.620.326)
12	- Tăng, giảm chi phí trả trước		(1.091.650.791)	2.141.446.224
13	- Tăng, giảm chứng khoán kinh doanh			
14	- Tiền lãi vay đã trả		(42.333.605.334)	(35.555.470.591)
15	- Thuế thu nhập doanh nghiệp đã nộp		(3.028.251.828)	(9.352.343.834)
16	- Tiền thu khác từ hoạt động kinh doanh			
17	- Tiền chi khác cho hoạt động kinh doanh		(90.676.000)	(35.000.000)
20	Lưu chuyển tiền thuần từ hoạt động kinh doanh		(318.967.917.377)	(308.301.873.691)
	II. Lưu chuyển tiền từ hoạt động đầu tư			
21	1. Tiền chi để mua sắm, xây dựng TSCĐ và các tài sản dài hạn khác		(265.206.257.904)	(221.540.000)
22	2. Tiền thu từ thanh lý, nhượng bán TSCĐ và các tài sản dài hạn khác			156.123.059.000
23	3. Tiền chi cho vay, mua các công cụ nợ của đơn vị khác		(904.578.000.000)	(317.300.000.000)
24	4. Tiền thu hồi cho vay, bán lại các công cụ nợ của đơn vị khác		307.500.000.000	
25	5. Tiền chi đầu tư góp vốn vào đơn vị khác			(252.000.000.000)
26	6. Tiền thu hồi đầu tư góp vốn vào đơn vị khác		21.319.500.000	18.074.000.000
27	7. Tiền thu lãi cho vay, cổ tức và lợi nhuận được chia		21.494.415.069	555.101.291
30	Lưu chuyển tiền thuần từ hoạt động đầu tư		(819.470.342.835)	(394.769.379.709)



BÁO CÁO LƯU CHUYỂN TIỀN TỆ RIÊNG

(Theo phương pháp gián tiếp)

6 tháng đầu của năm tài chính 2016 kết thúc vào ngày 30 tháng 06 năm 2016

Đơn vị tính: VND

Mã số	Chi tiêu	Thuyết minh	6 tháng đầu năm 2016	6 tháng đầu năm 2015
	III. Lưu chuyển tiền từ hoạt động tài chính			
31	1. Tiền thu từ phát hành cổ phiếu, nhận vốn góp của chủ sở hữu		832.846.710.000	399.000.000.000
32	2. Tiền chi trả vốn góp cho các chủ sở hữu, mua lại cổ phiếu của doanh nghiệp đã phát hành			
33	3. Tiền thu từ đi vay		2.335.001.090.982	2.083.666.678.874
34	4. Tiền trả nợ gốc vay		(1.977.137.099.264)	(1.666.435.679.328)
35	5. Tiền trả nợ gốc thuê tài chính		(361.328.000)	(11.395.722.162)
36	6. Cổ tức, lợi nhuận đã trả cho chủ sở hữu			(33.250.000)
40	Lưu chuyển tiền thuần từ hoạt động tài chính		1.190.349.373.718	804.802.027.384
50	Lưu chuyển tiền thuần trong kỳ		51.911.113.506	101.730.773.984
60	Tiền và tương đương tiền đầu kỳ		339.343.293.195	66.127.208.356
61	Ảnh hưởng của thay đổi tỷ giá hối đoái quy đổi ngoại tệ		2.235.427	1.483.691
70	Tiền và tương đương tiền cuối kỳ		391.256.642.128	167.859.466.031

Đồng Tháp, ngày 28 tháng 07 năm 2016

Thay mặt Ban Tổng Giám đốc
 Tổng Giám đốc

Người lập biểu

Kế toán trưởng







TRẦN PHƯỚC MINH

LÊ XUÂN ĐỊNH

LÊ VĂN CHUNG

03141296
 CÔNG TY
 CỔ PHẦN
 ĐẦU TƯ VÀ PHÁT TRIỂN
 ĐA QUỐC GIA
 I.D.I
 H. LẤP VÒ - T. ĐỒNG THÁP
 011720
 CÔNG TY
 TRÁCH NHIỆM HỮU HẠN
 CH VỤ TƯ VÀ
 CHÍNH KẾ TOÁN
 PHÍA NAM
 LP HỒ CHÍ

BẢN THUYẾT MINH BÁO CÁO TÀI CHÍNH RIÊNG

6 tháng đầu của năm tài chính 2016 kết thúc vào ngày 30 tháng 06 năm 2016

Đơn vị tính: VND

I. ĐẶC ĐIỂM HOẠT ĐỘNG CỦA CÔNG TY

1. Hình thức sở hữu vốn

Công ty Cổ phần Đầu tư và Phát triển Đa Quốc Gia I.D.I là một doanh nghiệp cổ phần được thành lập theo Giấy phép Đăng ký kinh doanh do Sở Kế hoạch và Đầu tư Tp.Hồ Chí Minh cấp ngày 15 tháng 7 năm 2003; Đăng ký thay đổi lần thứ hai ngày 28 tháng 10 năm 2004; Đăng ký thay đổi lần thứ ba ngày 15 tháng 2 năm 2007 và Giấy chứng nhận đăng ký doanh nghiệp thay đổi lần thứ 17 số 0303141296 do Sở Kế hoạch và Đầu tư tỉnh Đồng Tháp cấp ngày 09 tháng 06 năm 2016.

Vốn góp thực tế của Công ty tại ngày 30/06/2016 là: **1.816.096.710.000 VND**

Trụ sở chính của Công ty tại QL 80, cụm CN Vàm Cống, Bình Thành, Lấp Vò, Đồng Tháp.

2. Lĩnh vực kinh doanh

Sản xuất chế biến thủy hải sản.

3. Ngành nghề kinh doanh

Mua bán chế biến thủy hải sản; Xây dựng công trình dân dụng, công nghiệp, giao thông. Kinh doanh nhà. Kinh doanh khách sạn; Mua bán vật liệu xây dựng, trang trí nội thất. Nuôi trồng thủy sản. Sản xuất và chế biến thức ăn thủy sản; Kinh doanh bất động sản (không bao gồm kinh doanh dịch vụ bất động sản). Sản xuất bao bì nhựa - giấy, nước đóng chai; Sản xuất và đóng hộp dầu, mỡ động thực vật. Sản xuất, truyền tải và phân phối điện. Khai thác đá, cát, sỏi, đất sét. Kho bãi và lưu giữ hàng hóa. Bốc xếp hàng hóa cảng biển. Vận tải hàng hóa đường bộ bằng ô tô chuyên dụng, đường thủy nội địa bằng phương tiện cơ giới.

4. Chu kỳ sản xuất kinh doanh thông thường: 12 tháng

5. Đặc điểm hoạt động của Công ty trong năm tài chính có ảnh hưởng đến Báo cáo tài chính riêng: Không có

6. Cấu trúc doanh nghiệp

- Danh sách công ty con bao gồm:

Tên công ty	Địa chỉ	Tỷ lệ lợi ích	Tỷ lệ biểu quyết
+ Công ty Cp ĐT Du lịch và Phát triển Thủy Sản	QL80, Bình Thành, Lấp Vò, Đồng Tháp.	79,25%	79,25%
+ Công ty Cp Tư vấn và Đầu tư Tài Chính	326 Hùng Vương-P.Mỹ Long-Tp.Long Xuyên An Giang	72,80%	75,35%

II. KỶ KẾ TOÁN, ĐƠN VỊ TIỀN TỆ SỬ DỤNG TRONG KẾ TOÁN

Kỳ kế toán, đơn vị tiền tệ sử dụng trong kế toán

Kỳ kế toán năm của Công ty bắt đầu từ ngày 01 tháng 01 và kết thúc vào ngày 31 tháng 12 hàng năm.

Đơn vị tiền tệ sử dụng trong ghi chép kế toán là đồng Việt Nam (VND)

III. CHUẨN MỤC VÀ CHẾ ĐỘ KẾ TOÁN ÁP DỤNG

1. Chế độ kế toán:

Công ty áp dụng Chế độ kế toán doanh nghiệp ban hành theo Thông tư số 200/2014/TT/BTC ngày 22/12/2014 của Bộ Tài chính và các Thông tư văn bản hướng dẫn bổ sung.

2. Tuyên bố về việc tuân thủ Chuẩn mực kế toán và Chế độ kế toán

Công ty đã áp dụng các Chuẩn mực kế toán Việt Nam và các văn bản hướng dẫn Chuẩn mực do Nhà nước đã ban hành. Các Báo cáo tài chính riêng được lập và trình bày theo đúng mọi quy định của từng chuẩn mực, thông tư hướng dẫn thực hiện chuẩn mực và Chế độ kế toán hiện hành đang áp dụng.

BẢN THUYẾT MINH BÁO CÁO TÀI CHÍNH RIÊNG

6 tháng đầu của năm tài chính 2016 kết thúc vào ngày 30 tháng 06 năm 2016

Đơn vị tính: VND

IV. CÁC CHÍNH SÁCH KẾ TOÁN ÁP DỤNG

Các loại tỷ giá hối đoái áp dụng trong kế toán

a. Tỷ giá đối với các giao dịch bằng ngoại tệ phát sinh trong kỳ

+ Tỷ giá giao dịch thực tế khi mua bán ngoại tệ (hợp đồng mua bán ngoại tệ giao ngay, hợp đồng kỳ hạn, hợp đồng tương lai, hợp đồng quyền chọn, hợp đồng hoán đổi): Là tỷ giá ký kết trong hợp đồng mua, bán ngoại tệ giữa doanh nghiệp và ngân hàng thương mại;

Trường hợp hợp đồng không quy định tỷ giá thanh toán thì doanh nghiệp ghi sổ kế toán theo nguyên tắc:

+ Tỷ giá giao dịch thực tế khi góp vốn hoặc nhận vốn góp: Là tỷ giá mua ngoại tệ của ngân hàng nơi doanh nghiệp mở tài khoản để nhận vốn của nhà đầu tư tại ngày góp vốn;

+ Tỷ giá giao dịch thực tế khi ghi nhận nợ phải thu: Là tỷ giá mua của ngân hàng thương mại nơi doanh nghiệp chi định khách hàng thanh toán tại thời điểm giao dịch phát sinh;

+ Tỷ giá giao dịch thực tế khi ghi nhận nợ phải trả: Là tỷ giá bán của ngân hàng thương mại nơi doanh nghiệp dự kiến giao dịch tại thời điểm giao dịch phát sinh.

+ Đối với các giao dịch mua sắm tài sản hoặc các khoản chi phí được thanh toán ngay bằng ngoại tệ (không qua các tài khoản phải trả), tỷ giá giao dịch thực tế là tỷ giá mua của ngân hàng thương mại nơi doanh nghiệp thực hiện thanh toán.

+ Tỷ giá ghi sổ thực tế đích danh được áp dụng khi thu hồi các khoản nợ phải thu, các khoản ký cược, ký quỹ hoặc thanh toán các khoản nợ phải trả bằng ngoại tệ, được xác định bằng tỷ giá tại thời điểm giao dịch phát sinh.

+ Tỷ giá ghi sổ bình quân gia quyền di động được áp dụng tại bên Có tài khoản tiền khi thanh toán bằng ngoại tệ.

+ Chênh lệch tỷ giá thực tế phát sinh trong kỳ của các khoản mục tiền tệ có gốc ngoại tệ được hạch toán theo tỷ giá giao dịch thực tế tại thời điểm phát sinh và được hạch toán vào doanh thu hoặc chi phí tài chính trong năm tài chính.

b. Tỷ giá khi đánh giá lại các khoản mục tiền tệ có gốc ngoại tệ tại thời điểm lập Báo cáo tài chính riêng.

- Tỷ giá giao dịch thực tế khi đánh giá lại các khoản mục tiền tệ có gốc ngoại tệ được phân loại là tài sản: Là tỷ giá mua ngoại tệ của ngân hàng thương mại nơi doanh nghiệp thường xuyên có giao dịch tại thời điểm lập Báo cáo tài chính riêng. Đối với các khoản ngoại tệ gửi ngân hàng thì tỷ giá thực tế khi đánh giá lại là tỷ giá mua của chính ngân hàng nơi doanh nghiệp mở tài khoản ngoại tệ.

- Tỷ giá giao dịch thực tế khi đánh giá lại các khoản mục tiền tệ có gốc ngoại tệ được phân loại là nợ phải trả: Là tỷ giá bán ngoại tệ của ngân hàng thương mại tại thời điểm lập Báo cáo tài chính riêng;

Chênh lệch tỷ giá do đánh giá lại số dư các khoản mục tiền tệ có gốc ngoại tệ tại thời điểm cuối năm được hạch toán theo tỷ giá giao dịch thực tế của ngân hàng thương mại nơi doanh nghiệp thường xuyên giao dịch công bố tại thời điểm lập Báo cáo tài chính riêng và số chênh lệch còn lại sau khi bù trừ chênh lệch tăng và chênh lệch giảm được hạch toán vào doanh thu hoạt động tài chính hoặc chi phí tài chính trong kỳ. Doanh nghiệp không được chia lợi nhuận hoặc trả cổ tức trên lãi chênh lệch tỷ giá do đánh giá lại số dư ngoại tệ cuối kỳ kế toán của các khoản mục tiền tệ có gốc ngoại tệ.

Nguyên tắc ghi nhận các khoản tiền và các khoản tương đương tiền

a. Nguyên tắc ghi nhận các khoản tiền

Các khoản tiền là toàn bộ số tiền hiện có của Công ty tại thời điểm báo cáo, gồm: tiền mặt tại quỹ, tiền gửi ngân hàng không kỳ hạn và tiền đang chuyển.

BẢN THUYẾT MINH BÁO CÁO TÀI CHÍNH RIÊNG

6 tháng đầu của năm tài chính 2016 kết thúc vào ngày 30 tháng 06 năm 2016

Đơn vị tính: VND

b. Nguyên tắc ghi nhận các khoản tương đương tiền

Các khoản tương đương tiền là các khoản đầu tư có thời gian thu hồi còn lại không quá 3 tháng kể từ ngày đầu tư có khả năng chuyển đổi dễ dàng thành một lượng tiền xác định và không có rủi ro trong chuyển đổi thành tiền kể từ ngày mua khoản đầu tư đó tại thời điểm lập Báo cáo tài chính riêng.

c. Nguyên tắc, phương pháp chuyển đổi các đồng tiền khác

Khi phát sinh các giao dịch bằng ngoại tệ, bên Nợ các tài khoản tiền áp dụng tỷ giá giao dịch thực tế và bên Có các tài khoản tiền áp dụng tỷ giá ghi sổ bình quân gia quyền. Chênh lệch tỷ giá thực tế phát sinh trong kỳ được hạch toán vào doanh thu hoặc chi phí tài chính trong năm tài chính.

Tại thời điểm lập Báo cáo tài chính riêng theo quy định của pháp luật, Công ty đánh giá lại số dư ngoại tệ và vàng tiền tệ theo nguyên tắc:

- Số dư ngoại tệ: theo tỷ giá mua ngoại tệ thực tế của ngân hàng thương mại tại thời điểm lập Báo cáo tài chính riêng;
- Vàng tiền tệ: theo giá mua trên thị trường trong nước tại thời điểm lập Báo cáo tài chính riêng. Giá mua trên thị trường trong nước là giá mua được công bố bởi Ngân hàng Nhà nước. Trường hợp Ngân hàng Nhà nước không công bố giá mua vàng thì tính theo giá mua công bố bởi các đơn vị được phép kinh doanh vàng theo luật định.

Nguyên tắc ghi nhận các khoản đầu tư tài chính:

Là các khoản đầu tư ra bên ngoài doanh nghiệp nhằm mục đích sử dụng hợp lý vốn nâng cao hiệu quả hoạt động của doanh nghiệp như: đầu tư góp vốn vào công ty con, công ty liên doanh, liên kết, đầu tư chứng khoán và các khoản đầu tư tài chính khác...

Phân loại các khoản đầu tư khi lập Báo cáo tài chính riêng theo nguyên tắc như sau:

- Các khoản đầu tư có kỳ hạn thu hồi còn lại không quá 12 tháng hoặc trong 1 chu kỳ sản xuất kinh doanh được phân loại là ngắn hạn.
- Các khoản đầu tư có kỳ hạn thu hồi còn lại từ 12 tháng trở lên hoặc trên 1 chu kỳ sản xuất kinh doanh được phân loại là dài hạn.

+ Đầu tư nắm giữ đến ngày đáo hạn

Khoản đầu tư này không phản ánh các loại trái phiếu và công cụ nợ nắm giữ vì mục đích mua bán để kiếm lời. Các khoản đầu tư nắm giữ đến ngày đáo hạn bao gồm các khoản tiền gửi ngân hàng có kỳ hạn (thời gian thu hồi còn lại từ 3 tháng trở lên), tín phiếu, kỳ phiếu, trái phiếu, cổ phiếu ưu đãi bên phát hành bắt buộc phải mua lại tại một thời điểm nhất định trong tương lai và các khoản cho vay nắm giữ đến ngày đáo hạn với mục đích thu lãi hàng kỳ và các khoản đầu tư nắm giữ đến ngày đáo hạn khác.

- Dự phòng giảm giá các khoản đầu tư nắm giữ đến ngày đáo hạn: các khoản đầu tư nắm giữ đến ngày đáo hạn nếu chưa được lập dự phòng theo quy định của pháp luật, Công ty phải đánh giá khả năng thu hồi. Trường hợp có bằng chứng chắc chắn cho thấy một phần hay toàn bộ khoản đầu tư có thể không thể thu hồi được, số tổn thất phải ghi nhận vào chi phí tài chính trong kỳ. Việc trích lập hoặc hoàn nhập khoản dự phòng này được thực hiện ở thời điểm lập Báo cáo tài chính riêng. Trường hợp số tổn thất không thể xác định được một cách đáng tin cậy thì không ghi giảm khoản đầu tư và được thuyết minh về khả năng thu hồi của khoản đầu tư trên Thuyết minh Báo cáo tài chính riêng.

+ Các khoản đầu tư vào công ty con, liên doanh, liên kết

Khoản đầu tư vào công ty con, công ty liên kết được kế toán theo phương pháp giá gốc. Lợi nhuận thuần được chia từ công ty con, công ty liên kết phát sinh sau ngày đầu tư được ghi nhận vào doanh thu tài chính trong kỳ. Các khoản được chia khác (ngoài lợi nhuận thuần) được coi là phần thu hồi các khoản đầu tư và được ghi nhận là khoản giảm trừ giá gốc đầu tư.



BẢN THUYẾT MINH BÁO CÁO TÀI CHÍNH RIÊNG

6 tháng đầu của năm tài chính 2016 kết thúc vào ngày 30 tháng 06 năm 2016

Đơn vị tính: VND

Hoạt động liên doanh theo hình thức Hoạt động kinh doanh đồng kiểm soát và Tài sản đồng kiểm soát được Công ty áp dụng nguyên tắc kế toán chung như với các hoạt động kinh doanh thông thường khác. Trong đó:

- Công ty theo dõi riêng các khoản thu nhập, chi phí liên quan đến hoạt động liên doanh và thực hiện phân bổ cho các bên trong liên doanh theo hợp đồng liên doanh;
- Công ty theo dõi riêng tài sản góp vốn liên doanh, phần vốn góp vào tài sản đồng kiểm soát và các khoản công nợ chung, công nợ riêng phát sinh từ hoạt động liên doanh.

Các khoản chi phí liên quan trực tiếp đến hoạt động đầu tư vào công ty liên doanh, liên kết được ghi nhận là chi phí tài chính trong kỳ.

- Dự phòng tổn thất đầu tư vào đơn vị khác: khoản tổn thất do công ty con, liên doanh, liên kết bị lỗ dẫn đến nhà đầu tư có khả năng mất vốn hoặc khoản dự phòng do suy giảm giá trị các khoản đầu tư này. Việc trích lập hoặc hoàn nhập khoản dự phòng này được thực hiện ở thời điểm lập Báo cáo tài chính riêng cho từng khoản đầu tư và được ghi nhận vào chi phí tài chính trong kỳ.

+ Các khoản đầu tư vào công cụ vốn của đơn vị khác

Là các khoản đầu tư vào công cụ vốn của đơn vị khác nhưng không có quyền kiểm soát hoặc đồng kiểm soát, không có ảnh hưởng đáng kể đối với bên được đầu tư.

Nguyên tắc kế toán các khoản phải thu:

Các khoản phải thu được theo dõi chi tiết theo kỳ hạn phải thu, đối tượng phải thu, loại ngoại tệ phải thu và các yếu tố khác theo nhu cầu quản lý của doanh nghiệp.

Đối với các giao dịch bằng ngoại tệ phát sinh trong kỳ, tỷ giá ghi nhận là tỷ giá mua của ngân hàng thương mại nơi Công ty chỉ định khách hàng thanh toán tại thời điểm giao dịch phát sinh

Tại thời điểm lập Báo cáo tài chính riêng, các khoản phải thu có gốc ngoại tệ được đánh giá lại số dư theo tỷ giá thực tế là tỷ giá mua ngoại tệ của ngân hàng thương mại nơi doanh nghiệp chỉ định khách hàng thanh toán tại thời điểm lập Báo cáo tài chính riêng. Trường hợp doanh nghiệp có nhiều khoản phải thu và giao dịch tại nhiều ngân hàng thì được chủ động lựa chọn tỷ giá mua của một trong những ngân hàng thương mại nơi doanh nghiệp thường xuyên có giao dịch, khoản chênh lệch tỷ giá được hạch toán bù trừ sau đó hạch toán vào doanh thu hoặc chi phí tài chính. Riêng khoản mục tiền trả trước cho khách hàng không đánh giá lại số dư.

- **Lập dự phòng phải thu khó đòi:** Các khoản nợ phải thu được xem xét trích lập dự phòng rủi ro theo tuổi nợ quá hạn của khoản nợ hoặc theo dự kiến tổn thất có thể xảy ra trong trường hợp khoản nợ chưa đến hạn thanh toán nhưng tổ chức kinh tế lâm vào tình trạng phát sản hoặc đang làm thủ tục giải thể, mất tích, bỏ trốn.

Nguyên tắc ghi nhận hàng tồn kho

Hàng tồn kho được tính theo giá gốc. Trường hợp giá trị thuần có thể thực hiện được thấp hơn giá gốc thì phải tính theo giá trị thuần có thể thực hiện được. Giá gốc hàng tồn kho bao gồm chi phí mua, chi phí chế biến và các chi phí liên quan trực tiếp khác phát sinh để có được hàng tồn kho ở địa điểm và trạng thái hiện tại.

Giá trị hàng tồn kho được xác định theo phương pháp bình quân gia quyền.

Hàng tồn kho được hạch toán theo phương pháp kê khai thường xuyên.

BẢN THUYẾT MINH BÁO CÁO TÀI CHÍNH RIÊNG

6 tháng đầu của năm tài chính 2016 kết thúc vào ngày 30 tháng 06 năm 2016

Đơn vị tính: VND

- **Dự phòng giảm giá hàng tồn kho:** cuối niên độ kế toán, nếu giá trị hàng tồn kho không thu hồi đủ do bị hư hỏng, lỗi thời, giá bán bị giảm hoặc chi phí ước tính để hoàn thành sản phẩm hoặc để sẵn sàng bán sản phẩm thì Công ty lập dự phòng giảm giá hàng tồn kho. Số dự phòng giảm giá hàng tồn kho được lập là chênh lệch giữa giá gốc của hàng tồn kho lớn hơn giá trị thuần có thể thực hiện được của chúng.

Nguyên tắc ghi nhận và khấu hao tài sản cố định (TSCĐ), thuê tài chính, bất động sản đầu tư:

Tài sản cố định hữu hình, tài sản cố định vô hình được ghi nhận theo giá gốc. Trong quá trình sử dụng, tài sản cố định hữu hình, tài sản cố định vô hình được ghi nhận theo nguyên giá, hao mòn lũy kế và giá trị còn lại.

Tài sản cố định thuê tài chính được ghi nhận nguyên giá theo giá trị hợp lý hoặc giá trị hiện tại của khoản thanh toán tiền thuê tối thiểu (không bao gồm thuế GTGT) và các chi phí trực tiếp phát sinh ban đầu liên quan đến TSCĐ thuê tài chính. Trong quá trình sử dụng, tài sản cố định thuê tài chính được ghi nhận theo nguyên giá, hao mòn lũy kế và giá trị còn lại.

Khấu hao được trích theo phương pháp đường thẳng. Thời gian khấu hao được ước tính như sau:

- Nhà cửa, vật kiến trúc	10 - 50 năm
- Máy móc, thiết bị	03 - 20 năm
- Phương tiện vận tải	06 - 30 năm
- Thiết bị dụng cụ quản lý	03 - 10 năm
- Quyền sử dụng đất vô thời hạn	Không tính khấu hao

TSCĐ thuê tài chính được trích khấu hao như TSCĐ của Công ty. Đối với TSCĐ thuê tài chính không chắc chắn sẽ được mua lại thì sẽ được tính trích khấu hao theo thời hạn thuê khi thời hạn thuê ngắn hơn thời gian sử dụng hữu ích của nó.

Nguyên tắc ghi nhận chi phí trả trước

Việc tính và phân bổ chi phí trả trước vào chi phí SXKD từng kỳ kế toán căn cứ vào tính chất, mức độ từng loại chi phí để lựa chọn phương pháp và tiêu thức hợp lý, nhất quán.

Các khoản chi phí trả trước được theo dõi theo từng kỳ hạn trả trước đã phát sinh, đã phân bổ vào các đối tượng chịu chi phí của từng kỳ kế toán và số còn lại chưa phân bổ vào chi phí.

Phân loại các chi phí trả trước khi lập Báo cáo tài chính riêng theo nguyên tắc như sau:

- Số tiền trả trước để được cung cấp hàng hóa, dịch vụ trong khoảng thời gian không quá 12 tháng hoặc một chu kỳ SXKD thông thường kể từ thời điểm trả trước được phân loại là ngắn hạn.

- Số tiền trả trước để được cung cấp hàng hóa, dịch vụ trong khoảng thời gian trên 12 tháng hoặc hơn một chu kỳ SXKD thông thường kể từ thời điểm trả trước được phân loại là dài hạn.

Nguyên tắc ghi nhận các khoản phải trả:

Bao gồm các khoản phải trả người bán, người mua trả tiền trước, phải trả nội bộ, phải trả khác, khoản vay tại thời điểm báo cáo, nếu:

- Có thời hạn thanh toán không quá 12 tháng hoặc trong một chu kỳ sản xuất kinh doanh được phân loại là nợ ngắn hạn.

- Có thời hạn thanh toán từ 12 tháng trở lên hoặc trên 1 chu kỳ sản xuất kinh doanh được phân loại là nợ dài hạn.

BẢN THUYẾT MINH BÁO CÁO TÀI CHÍNH RIÊNG

6 tháng đầu của năm tài chính 2016 kết thúc vào ngày 30 tháng 06 năm 2016

Đơn vị tính: VND

Đối với các giao dịch bằng ngoại tệ phát sinh trong kỳ, tỷ giá ghi nhận là tỷ giá bán của ngân hàng thương mại nơi Công ty dự kiến giao dịch tại thời điểm phát sinh giao dịch.

Tại thời điểm lập Báo cáo tài chính riêng, các khoản phải trả có gốc ngoại tệ được đánh giá lại số dư theo tỷ giá thực tế là tỷ giá bán ngoại tệ của ngân hàng thương mại nơi doanh nghiệp thường xuyên có giao dịch tại thời điểm lập Báo cáo tài chính riêng, khoản chênh lệch tỷ giá được hạch toán bù trừ sau đó hạch toán vào doanh thu hoặc chi phí tài chính; Riêng khoản mục tiền người mua trả tiền trước không đánh giá lại số dư.

Nguyên tắc ghi nhận vay và nợ phải trả thuê tài chính

Các khoản vay dưới hình thức phát hành trái phiếu hoặc phát hành cổ phiếu ưu đãi có điều khoản bắt buộc bên phát hành phải mua lại tại một thời điểm nhất định trong tương lai không phản ánh vào khoản mục này.

Các khoản vay, nợ cần được theo dõi chi tiết theo từng đối tượng, từng kế ước và từng loại tài sản vay nợ. Các khoản nợ thuê tài chính được phản ánh theo giá trị hiện tại của khoản thanh toán tiền thuê tối thiểu hoặc giá trị hợp lý của tài sản thuê.

Khi lập Báo cáo tài chính riêng, số dư các khoản vay, nợ thuê tài chính bằng ngoại tệ phải được đánh giá theo tỷ giá giao dịch thực tế tại thời điểm lập Báo cáo tài chính riêng.

Nguyên tắc ghi nhận vay và vốn hóa các khoản chi phí đi vay

Chi phí đi vay liên quan trực tiếp đến các khoản vay được ghi nhận vào chi phí tài chính trong kỳ, trừ trường hợp chi phí đi vay liên quan trực tiếp đến việc đầu tư xây dựng hoặc sản xuất tài sản dở dang được tính vào giá trị của tài sản đó (được vốn hóa) khi có đủ các điều kiện quy định trong Chuẩn mực kế toán "Chi phí đi vay".

Nguyên tắc ghi nhận vốn chủ sở hữu

- Nguyên tắc ghi nhận vốn góp của chủ sở hữu, thặng dư vốn cổ phần, quyền chọn trái phiếu chuyển đổi, vốn khác của chủ sở hữu

Vốn đầu tư của chủ sở hữu được ghi nhận theo số vốn thực góp của chủ sở hữu và được theo dõi chi tiết cho từng tổ chức, từng cá nhân tham gia góp vốn.

Khi giấy phép đầu tư quy định vốn điều lệ của công ty được xác định bằng ngoại tệ thì việc xác định phần vốn góp của nhà đầu tư bằng ngoại tệ được căn cứ vào số lượng ngoại tệ đã thực góp.

Vốn góp bằng tài sản được ghi nhận tăng vốn chủ sở hữu theo giá đánh giá lại của tài sản được các bên góp vốn chấp nhận. Đối với tài sản vô hình như thương hiệu, nhãn hiệu, tên thương mại, quyền khai thác, phát triển dự án ... chỉ được tăng vốn góp nếu pháp luật có liên quan cho phép.


Đối với công ty cổ phần, vốn góp cổ phần của các cổ đông được ghi theo giá thực tế phát hành cổ phiếu, nhưng được phản ánh tại hai chỉ tiêu riêng:

- Vốn góp của chủ sở hữu được ghi nhận theo mệnh giá của cổ phiếu;
- Thặng dư vốn cổ phần được ghi nhận theo số chênh lệch lớn hơn hoặc nhỏ hơn giữa giá thực tế phát hành cổ phiếu và mệnh giá.

Ngoài ra, thặng dư vốn cổ phần cũng được ghi nhận theo số chênh lệch lớn hơn hoặc nhỏ hơn giữa giá thực tế phát hành và mệnh giá cổ phiếu khi tái phát hành cổ phiếu quỹ.

- Nguyên tắc ghi nhận lợi nhuận chưa phân phối

Lợi nhuận sau thuế chưa phân phối là số lợi nhuận từ các hoạt động của công ty sau khi cộng (+) hoặc trừ (-) các khoản điều chỉnh do áp dụng hồi tố thay đổi chính sách kế toán và điều chỉnh hồi tố sai sót trọng yếu của các năm trước.



BẢN THUYẾT MINH BÁO CÁO TÀI CHÍNH RIÊNG

6 tháng đầu của năm tài chính 2016 kết thúc vào ngày 30 tháng 06 năm 2016

Đơn vị tính: VND

Việc phân chia lợi nhuận hoạt động kinh doanh của công ty phải đảm bảo theo đúng chính sách tài chính hiện hành.

Công ty mẹ phân phối lợi nhuận cho chủ sở hữu không vượt quá mức lợi nhuận sau thuế chưa phân phối trên Báo cáo tài chính hợp nhất sau khi đã loại trừ ảnh hưởng của các khoản lãi do ghi nhận từ giao dịch mua giá rẻ. Trường hợp lợi nhuận sau thuế chưa phân phối trên Báo cáo tài chính hợp nhất cao hơn lợi nhuận sau thuế chưa phân phối trên Báo cáo tài chính riêng của công ty mẹ và nếu số lợi nhuận quyết định phân phối vượt quá số lợi nhuận sau thuế chưa phân phối trên Báo cáo tài chính riêng, công ty mẹ chỉ thực hiện phân phối sau khi đã điều chuyển lợi nhuận từ các công ty con về công ty mẹ.

Khi phân phối lợi nhuận cần cân nhắc đến các khoản mục phi tiền tệ nằm trong lợi nhuận sau thuế chưa phân phối có thể ảnh hưởng đến luồng tiền và khả năng chi trả cổ tức, lợi nhuận của công ty.

Nguyên tắc và phương pháp ghi nhận doanh thu

- Doanh thu bán hàng

Doanh thu bán hàng được ghi nhận khi đồng thời thỏa mãn các điều kiện sau:

- Phần lớn rủi ro và lợi ích gắn liền với quyền sở hữu sản phẩm hoặc hàng hóa đã được chuyển giao cho người mua;
- Công ty không còn nắm giữ quyền quản lý hàng hóa như người sở hữu hàng hóa hoặc quyền kiểm soát hàng hóa;
- Doanh thu được xác định tương đối chắc chắn;
- Công ty đã thu được hoặc sẽ thu được lợi ích kinh tế từ giao dịch bán hàng;
- Xác định được chi phí liên quan đến giao dịch bán hàng.

- Doanh thu cung cấp dịch vụ

Doanh thu cung cấp dịch vụ được ghi nhận khi đồng thời thỏa mãn các điều kiện sau:

- Doanh thu được xác định tương đối chắc;
- Có khả năng thu được lợi ích kinh tế từ giao dịch cung cấp dịch vụ đó;
- Xác định được phần công việc đã hoàn thành vào ngày lập Báo cáo;
- Xác định được chi phí phát sinh cho giao dịch và chi phí để hoàn thành giao dịch cung cấp dịch vụ đó.

Phần công việc cung cấp dịch vụ đã hoàn thành được xác định theo phương pháp đánh giá công việc hoàn thành.

- Doanh thu hoạt động tài chính

Doanh thu hoạt động tài chính bao gồm doanh thu tiền lãi, tiền bản quyền, cổ tức, lợi nhuận được chia và các khoản doanh thu hoạt động tài chính khác. Đối với tiền lãi thu từ các khoản cho vay, bán hàng trả chậm, trả góp: doanh thu được ghi nhận khi chắc chắn thu được và khoản gốc cho vay, nợ gốc phải thu không bị phân loại là quá hạn cần phải lập dự phòng. Doanh thu từ cổ tức được ghi nhận khi quyền nhận cổ tức được xác lập.

- Nguyên tắc ghi nhận doanh thu hợp đồng xây dựng

Doanh thu hợp đồng xây dựng được ghi nhận theo một trong hai trường hợp sau:

- Hợp đồng xây dựng quy định nhà thầu được thanh toán theo tiến độ kế hoạch: khi kết quả thực hiện hợp đồng được ước tính một cách đáng tin cậy thì doanh thu được ghi nhận tương ứng với phần công việc đã hoàn thành do nhà thầu tự xác định tại ngày lập Báo cáo;



BẢN THUYẾT MINH BÁO CÁO TÀI CHÍNH RIÊNG

6 tháng đầu của năm tài chính 2016 kết thúc vào ngày 30 tháng 06 năm 2016

Đơn vị tính: VND

- Hợp đồng xây dựng quy định nhà thầu được thanh toán theo giá trị khối lượng thực hiện: khi kết quả thực hiện hợp đồng được ước tính một cách đáng tin cậy và được khách hàng xác nhận thì doanh thu được ghi nhận tương ứng với phần công việc đã hoàn thành được khách hàng xác nhận.

Khi kết quả thực hiện hợp đồng không thể ước tính một cách đáng tin cậy thì doanh thu ghi nhận tương đương chi phí đã phát sinh mà việc được hoàn trả là tương đối chắc chắn.

- Nguyên tắc ghi nhận thu nhập khác

Thu nhập khác bao gồm các khoản thu nhập khác ngoài hoạt động sản xuất, kinh doanh của công ty: nhượng bán, thanh lý TSCĐ; tiền phạt do khách hàng vi phạm hợp đồng; tiền bồi thường của bên thứ ba để bù đắp cho tài sản bị tổn thất; khoản thu từ nợ khó đòi đã xử lý xóa sổ; nợ phải trả không xác định được chủ; thu nhập từ quà biếu, tặng bằng tiền, hiện vật ...

Nguyên tắc ghi nhận các khoản giảm trừ doanh thu

Việc điều chỉnh giảm doanh thu được thực hiện như sau:

- Điều chỉnh giảm doanh thu của kỳ phát sinh nếu các khoản giảm trừ doanh thu phát sinh cùng kỳ tiêu thụ sản phẩm, hàng hóa, dịch vụ;

- Điều chỉnh giảm doanh thu như sau nếu các khoản giảm trừ doanh thu phát sinh sau kỳ tiêu thụ sản phẩm, hàng hóa, dịch vụ:

+ Điều chỉnh giảm doanh thu trên Báo cáo tài chính riêng của kỳ lập báo cáo nếu phát sinh các khoản giảm trừ doanh thu trước thời điểm phát hành Báo cáo tài chính riêng;

+ Điều chỉnh giảm doanh thu trên Báo cáo tài chính riêng của kỳ sau kỳ lập báo cáo nếu phát sinh các khoản giảm trừ doanh thu sau thời điểm phát hành Báo cáo tài chính riêng.

Chiết khấu thương mại phải trả là khoản Công ty bán giảm giá niêm yết cho khách hàng mua hàng với khối lượng lớn.

Giảm giá hàng bán là khoản giảm trừ cho người mua do sản phẩm, hàng hóa kém, mất phẩm chất hay không đúng quy cách theo quy định trong hợp đồng kinh tế.

Hàng bán trả lại phản ánh giá trị của số sản phẩm, hàng hóa bị khách hàng trả lại do các nguyên nhân như vi phạm cam kết, vi phạm hợp đồng kinh tế, hàng bị kém, mất phẩm chất, không đúng chủng loại, quy cách.

Nguyên tắc ghi nhận giá vốn hàng bán

Giá vốn hàng bán bao gồm trị giá vốn của sản phẩm, hàng hóa, dịch vụ, bất động sản đầu tư; giá thành sản xuất của sản phẩm xây lắp bán trong kỳ và các chi phí liên quan đến hoạt động kinh doanh bất động sản đầu tư ...

Giá trị hàng tồn kho hao hụt, mất mát được ghi nhận vào giá vốn hàng bán sau khi trừ đi các khoản bồi thường (nếu có).

Đối với chi phí nguyên vật liệu trực tiếp tiêu hao vượt mức bình thường, chi phí nhân công, chi phí sản xuất chung cố định không phân bổ vào giá trị sản phẩm nhập kho được tính vào giá vốn hàng bán sau khi trừ đi các khoản bồi thường (nếu có) kể cả khi sản phẩm, hàng hóa chưa được xác định là tiêu thụ.

Nguyên tắc ghi nhận chi phí tài chính

Chi phí tài chính bao gồm các khoản chi phí hoạt động tài chính: chi phí hoặc các khoản lỗ liên quan đến các hoạt động đầu tư tài chính; chi phí cho vay và đi vay vốn; chi phí góp vốn liên doanh, liên kết; lỗ chuyển nhượng chứng khoán; dự phòng giảm giá chứng khoán kinh doanh; dự phòng tổn thất đầu tư vào đơn vị khác; khoản lỗ phát sinh khi bán ngoại tệ, lỗ tỷ giá hối đoái...

BẢN THUYẾT MINH BÁO CÁO TÀI CHÍNH RIÊNG

6 tháng đầu của năm tài chính 2016 kết thúc vào ngày 30 tháng 06 năm 2016

Đơn vị tính: VND

Nguyên tắc ghi nhận chi phí bán hàng, chi phí quản lý doanh nghiệp

Chi phí bán hàng phản ánh các chi phí thực tế phát sinh trong quá trình bán sản phẩm, hàng hóa, cung cấp dịch vụ. Chi phí quản lý doanh nghiệp phản ánh các chi phí chung của công ty gồm các chi phí về lương, bảo hiểm xã hội, bảo hiểm y tế, bảo hiểm thất nghiệp, kinh phí công đoàn của nhân viên quản lý; chi phí vật liệu văn phòng, công cụ lao động, khấu hao TSCĐ dùng cho quản lý công ty; tiền thuê đất, thuế môn bài; dự phòng nợ phải thu khó đòi; dịch vụ mua ngoài; chi phí bằng tiền khác...

Nguyên tắc ghi nhận chi phí thuế TNDN hiện hành, CP thuế TNDN hoãn lại

Chi phí thuế TNDN hiện hành là số thuế TNDN phải nộp được xác định trên cơ sở thu nhập chịu thuế và thuế suất thuế TNDN hiện hành.

Bên liên quan

Các bên được coi là liên quan nếu một bên có khả năng kiểm soát hoặc có ảnh hưởng đáng kể đối với bên kia trong việc ra quyết định các chính sách tài chính và hoạt động. Các bên cũng được xem là bên liên quan nếu cùng chịu sự kiểm soát chung hay chịu ảnh hưởng đáng kể chung.

Trong việc xem xét mối quan hệ của các bên liên quan, bản chất của mối quan hệ được chú trọng nhiều hơn trong hình thức pháp lý.

Báo cáo bộ phận

Bộ phận theo lĩnh vực kinh doanh là một phần có thể xác định riêng biệt tham gia vào quá trình sản xuất hoặc cung cấp sản phẩm, dịch vụ và có rủi ro và lợi ích kinh tế khác với các bộ phận kinh doanh khác.

Bộ phận theo khu vực địa lý là một phần có thể xác định riêng biệt tham gia vào quá trình sản xuất hoặc cung cấp sản phẩm, dịch vụ trong phạm vi một môi trường kinh tế cụ thể và có rủi ro và lợi ích kinh tế khác với các bộ phận kinh doanh trong các môi trường kinh tế khác.

Công cụ tài chính

a. Tài sản tài chính

Theo Thông tư 210, Công ty phân loại các tài sản tài chính thành các nhóm:

- Tài sản tài chính được ghi nhận theo giá trị hợp lý thông qua Báo cáo kết quả hoạt động kinh doanh là một tài sản tài chính được nắm giữ để kinh doanh hoặc được xếp vào nhóm phản ánh theo giá trị hợp lý thông qua Báo cáo kết quả hoạt động kinh doanh tại thời điểm ghi nhận ban đầu;
- Các khoản đầu tư nắm giữ đến ngày đáo hạn là các tài sản tài chính phi phái sinh với các khoản thanh toán cố định hoặc có thể xác định và có kỳ đáo hạn cố định mà Công ty có ý định và có khả năng giữ đến ngày đáo hạn;
- Các khoản cho vay và phải thu là các tài sản tài chính phi phái sinh với các khoản thanh toán cố định hoặc có thể xác định và không được niêm yết trên thị trường;
- Tài sản sẵn sàng để bán là các tài sản tài chính phi phái sinh được xác định là sẵn sàng để bán hoặc không được phân loại là tài sản tài chính được ghi nhận theo giá trị hợp lý thông qua Báo cáo kết quả hoạt động kinh doanh, các khoản đầu tư nắm giữ đến ngày đáo hạn, các khoản cho vay và phải thu.

Việc phân loại các tài sản tài chính này phụ thuộc vào mục đích và bản chất của tài sản tài chính và được quyết định tại thời điểm ghi nhận ban đầu.

Các tài sản tài chính của Công ty bao gồm tiền và tiền gửi ngắn hạn, các khoản phải thu khách hàng, phải thu khác, các khoản cho vay, các công cụ tài chính được niêm yết và không được niêm yết.



BẢN THUYẾT MINH BÁO CÁO TÀI CHÍNH RIÊNG

6 tháng đầu của năm tài chính 2016 kết thúc vào ngày 30 tháng 06 năm 2016

Đơn vị tính: VND

Các tài sản tài chính được ghi nhận tại ngày mua và dừng ghi nhận tại ngày bán. Tại thời điểm ghi nhận lần đầu tài sản tài chính được xác nhận theo giá gốc cộng với chi phí giao dịch trực tiếp liên quan đến việc mua, phát hành.

b. Nợ phải trả tài chính và công cụ vốn chủ sở hữu

Các công cụ tài chính được phân loại là nợ phải trả tài chính hoặc công cụ vốn chủ sở hữu tại thời điểm ghi nhận ban đầu phù hợp với bản chất và định nghĩa của nợ phải trả tài chính và công cụ vốn chủ sở hữu.

Theo Thông tư 210, Công ty phân loại nợ phải trả tài chính thành các nhóm:

- Nợ phải trả tài chính được ghi nhận theo giá trị hợp lý thông qua Báo cáo kết quả hoạt động kinh doanh là nợ phải trả được nắm giữ để kinh doanh hoặc được xếp vào nhóm phản ánh theo giá trị hợp lý thông qua Báo cáo kết quả hoạt động kinh doanh tại thời điểm ghi nhận ban đầu;
- Các khoản nợ phải trả tài chính được xác định theo giá trị phân bổ được xác định bằng giá trị ghi nhận ban đầu của nợ phải trả tài chính trừ đi các khoản hoàn trả gốc, cộng hoặc trừ các khoản phân bổ lũy kế tính theo phương pháp lãi suất thực tế của phần chênh lệch giữa giá trị ghi nhận ban đầu và giá trị đáo hạn, trừ đi các khoản giảm trừ (trực tiếp hoặc thông qua việc sử dụng một tài khoản dự phòng) do giảm giá trị hoặc do không thể thu hồi.

Việc phân loại nợ phải trả tài chính này phụ thuộc vào mục đích và bản chất của tài sản tài chính và được quyết định tại thời điểm ghi nhận ban đầu.

Nợ phải trả tài chính của Công ty bao gồm các khoản phải trả người bán, phải trả khác, các khoản nợ và vay.

Tại thời điểm ghi nhận ban đầu tất cả nợ phải trả tài chính được xác nhận theo giá gốc cộng với chi phí giao dịch trực tiếp liên quan đến việc phát hành.

Công cụ vốn Chủ sở hữu (CSH): Là hợp đồng chứng từ được những lợi ích còn lại về tài sản của Công ty sau khi trừ đi toàn bộ nghĩa vụ.

Bù trừ các công cụ tài chính: Tài sản tài chính và nợ phải trả tài chính được bù trừ với nhau và trình bày giá trị thuần trên Bảng cân đối kế toán khi và chỉ khi Công ty có quyền hợp pháp để bù trừ giá trị đã được ghi nhận; và có dự định thanh toán trên cơ sở thuần hoặc ghi nhận tài sản và thanh toán nợ phải trả cùng một thời điểm.

V. THÔNG TIN BỔ SUNG CHO CÁC KHOẢN MỤC TRÌNH BÀY TRÊN BẢNG CÂN ĐỐI KẾ TOÁN

01. TIỀN VÀ CÁC KHOẢN TƯƠNG ĐƯƠNG TIỀN

	30/06/2016	01/01/2016
Tiền mặt	627.028.620	412.152.665
Tiền gửi không kỳ hạn	148.629.613.508	294.553.140.530
Các khoản tương đương tiền	242.000.000.000	44.378.000.000
- Tiền gửi có kỳ hạn	242.000.000.000	44.378.000.000
Cộng	391.256.642.128	339.343.293.195

BẢN THUYẾT MINH BÁO CÁO TÀI CHÍNH RIÊNG

6 tháng đầu của năm tài chính 2016 kết thúc vào ngày 30 tháng 06 năm 2016

Đơn vị tính: VND

02. CÁC KHOẢN ĐẦU TƯ TÀI CHÍNH

a) Chứng khoán kinh doanh

b) Đầu tư nắm giữ đến ngày đáo hạn

	30/06/2016		01/01/2016	
	Giá gốc	Giá trị ghi sổ	Giá gốc	Giá trị ghi sổ
b1) Ngắn hạn	914.378.000.000	914.378.000.000	317.300.000.000	317.300.000.000
- Tiền gửi có kỳ hạn	914.378.000.000	914.378.000.000	317.300.000.000	317.300.000.000
- Trái phiếu				
- Các khoản đầu tư khác				
b2) Dài hạn				
Cộng	914.378.000.000	914.378.000.000	317.300.000.000	317.300.000.000

c) Đầu tư góp vốn vào đơn vị khác

	30/06/2016		01/01/2016	
	Giá gốc	Giá hợp lý	Giá gốc	Dự phòng
Đầu tư vào công ty con	334.816.000.000	697.449.060.000	334.816.000.000	(132.979.877)
+ Công ty Cp ĐT Du lịch và Phát triển Thủy Sản	301.926.000.000	697.449.060.000	301.926.000.000	1.660.593.000.000
+ Công ty Cp Tư vấn và Đầu tư Tài Chính (*)	32.890.000.000		32.890.000.000	(132.979.877)
Đầu tư vào công ty liên doanh, liên kết				
+ Công ty Cp Dầu Cá Châu Á (*)			21.319.500.000	(1.324.850.376)
			21.319.500.000	(1.324.850.376)
Đầu tư vào đơn vị khác	10.000.000.000		10.000.000.000	
+ Công ty Cp Nhứt Hồng (*)	10.000.000.000		10.000.000.000	
Cộng	344.816.000.000	697.449.060.000	366.135.500.000	(1.457.830.253)

Ghi chú: (*)

Do các Công ty trên chưa thực hiện niêm yết cổ phiếu trên các thị trường chứng khoán, nên giá trị hợp lý của khoản đầu tư vào các Công ty này chưa thể xác định được để trình bày trên Báo cáo tài chính riêng theo quy định của Thông tư 200/TT-BTC.

BẢN THUYẾT MINH BÁO CÁO TÀI CHÍNH RIÊNG

6 tháng đầu của năm tài chính 2016 kết thúc vào ngày 30 tháng 06 năm 2016

Đơn vị tính: VND

Tóm tắt hoạt động của các công ty con, công ty liên doanh, liên kết trong kỳ:

- Công ty con

Tên công ty	Tỷ lệ lợi ích	Tỷ lệ quyền biểu quyết	Lợi nhuận sau thuế	Lợi nhuận chưa phân phối
+ Công ty Cp ĐT Du lịch và Phát triển Thủy Sản	79,25%	79,25%	9.277.260.972	49.908.758.238
+ Công ty Cp Tư vấn và Đầu tư Tài Chính	72,80%	75,35%	9.459.310	(206.597.609)

Các giao dịch chủ yếu giữa doanh nghiệp với công ty con, công ty liên doanh, liên kết trong kỳ:

Xem chi tiết thuyết minh VIII.03

03 . PHẢI THU KHÁCH HÀNG

	30/06/2016	01/01/2016
a) Ngắn hạn	725.448.846.404	412.442.552.562
+ Công ty TNHH MTV Kiểm Định & Đầu Tư Toàn Cầu	192.286.971.916	103.979.426.201
+ LLC"MEKONG FOOD"	56.204.614.125	56.646.176.750
+ Đối tượng khác	476.957.260.363	251.816.949.611
b) Dài hạn		
Cộng	725.448.846.404	412.442.552.562

c) Phải thu của khách hàng là các bên liên quan


Đối tượng	Mối quan hệ	30/06/2016	01/01/2016
+ Công ty Cp Tập đoàn Sao Mai	Cổ đông lớn	35.981.086.371	41.600.000

04 . PHẢI THU KHÁC

	30/06/2016		01/01/2016	
	Gía trị	Dự phòng	Gía trị	Dự phòng
a) Ngắn hạn	138.395.696.022	369.600.000	180.439.801.773	264.000.000
Tạm ứng	97.099.981.786		138.164.340.205	
Cho mượn	5.288.706.722		5.268.706.722	
Các khoản chi hộ	14.436.114.714		14.331.105.114	
Phải thu khác	21.570.892.800	369.600.000	22.675.649.732	264.000.000
b) Dài hạn	2.294.807.450		2.083.432.450	
Ký cược, ký quỹ	2.294.807.450		2.083.432.450	
Phải thu khác				
Cộng	140.690.503.472	369.600.000	182.523.234.223	264.000.000

05 . TÀI SẢN THIẾU CHỜ XỬ LÝ

	30/06/2016		01/01/2016	
	Số lượng	Gía trị	Số lượng	Gía trị
Hàng tồn kho (bao bì)	1.048 cái	5.816.400		
Tài sản khác				
Cộng		5.816.400		



BẢN THUYẾT MINH BÁO CÁO TÀI CHÍNH RIÊNG

6 tháng đầu của năm tài chính 2016 kết thúc vào ngày 30 tháng 06 năm 2016

Đơn vị tính: VND

06 . NỢ XẤU

1. Tổng giá trị các khoản phải thu, cho vay quá hạn thanh toán hoặc chưa quá hạn nhưng khó có khả năng thu hồi

	30/06/2016		01/01/2016	
	Giá gốc	Giá trị có thể thu hồi	Giá gốc	Giá trị có thể thu hồi
- Phải thu khách hàng, phải thu khác	54.284.347.271	7.893.650.470	54.706.675.475	10.153.742.584
+ Llc "Sata Fish Ltd"	9.305.381.250	2.791.614.375	9.378.487.500	2.813.546.250
+ Alfredo Foods	8.917.729.425		8.987.790.150	
+ Alliance Seafood Group	8.951.353.092		9.021.677.976	
+ Lapsen International Trading Ltd	4.394.825.647		4.429.352.897	
+ Sarl Globe Alliance	6.982.722.450		7.037.581.100	
+ Tian Ye Aquatic Products Co. Ltd	6.441.932.228	3.220.966.114	6.492.542.245	4.544.779.571
+ Đối tượng khác	9.290.403.179	1.881.069.981	9.359.243.607	2.795.416.763
- Phải thu cho vay				
Cộng	54.284.347.271	7.893.650.470	54.706.675.475	10.153.742.584

2. Thông tin về các khoản tiền phạt, phải thu về lãi trả chậm...phát sinh từ các khoản nợ quá hạn nhưng không được ghi nhận doanh thu: Không có

07 . HÀNG TỒN KHO

	30/06/2016		01/01/2016	
	Giá gốc	Dự phòng	Giá gốc	Dự phòng
- Hàng đang đi đường				
- Nguyên liệu, vật liệu	12.928.221.986		61.100.308.408	
- Công cụ, dụng cụ	561.055.742		533.072.160	
- Chi phí sản xuất kinh doanh dở dang	22.951.519.119		109.060.215.057	
- Thành phẩm	396.284.926.064		354.634.605.994	
- Hàng hóa	12.646.345.533		16.070.361.838	
- Hàng gửi đi bán	8.622.880.769		5.588.478.764	
- Hàng hóa kho bảo thuế				
Cộng	453.994.949.213		546.987.042.221	

Ghi chú:

- Giá trị hàng tồn kho ứ đọng, kém, mất phẩm chất không có khả năng tiêu thụ tại thời điểm cuối kỳ: Không có
- Giá trị hàng tồn kho dùng để thế chấp, cầm cố đảm bảo cho các khoản nợ phải trả tại thời điểm cuối kỳ: 260.000.000.000 VND

BẢN THUYẾT MINH BÁO CÁO TÀI CHÍNH RIÊNG

6 tháng đầu của năm tài chính 2016 kết thúc vào ngày 30 tháng 06 năm 2016

Đơn vị tính: VND

08 . TÀI SẢN DỞ DANG DÀI HẠN

a) Chi phí sản xuất, kinh doanh dở dang dài hạn

b) Xây dựng cơ bản dở dang

	<u>30/06/2016</u>	<u>01/01/2016</u>
Mua sắm	98.199.998	98.199.998
Xây dựng cơ bản	15.078.159.605	10.543.537.120
+ Khu công nghiệp huyện Lấp Vò	1.565.846.400	1.565.846.400
+ Nhà máy tinh lọc dầu cá	2.303.760.446	1.976.218.046
+ Khu đất tái định cư	4.421.428.154	4.294.192.724
+ Nhà máy thức ăn	4.129.221.655	
+ Công trình khác	2.657.902.950	2.707.279.950
Sửa chữa		
Cộng	<u>15.176.359.603</u>	<u>10.641.737.118</u>



BẢN THUYẾT MINH BÁO CÁO TÀI CHÍNH RIÊNG

6 tháng đầu của năm tài chính 2016 kết thúc vào ngày 30 tháng 06 năm 2016

09 . TẶNG, GIÁM TÀI SẢN CÓ ĐỊNH HỮU HÌNH

Đơn vị tính: VND

Chỉ tiêu	Nhà cửa, vật kiến trúc	Máy móc, thiết bị	Phương tiện vận tải, truyền dẫn	Thiết bị quản lý	TSCĐ khác	Cộng
I. Nguyên giá						
1. Số dư đầu kỳ	126.346.396.892	260.615.604.258	16.008.841.284	947.102.800	4.272.506.059	408.190.451.293
2. Số tăng trong kỳ		261.413.000			436.200.000	697.613.000
- Mua trong kỳ		261.413.000			436.200.000	697.613.000
- Đầu tư XDCB hoàn thành						
- Tăng khác						
3. Số giảm trong kỳ						
- Chuyển sang BĐS đầu tư						
- Thanh lý, nhượng bán						
- Giảm khác						
4. Số dư cuối kỳ	126.346.396.892	260.877.017.258	16.008.841.284	947.102.800	4.708.706.059	408.888.064.293
II. Giá trị hao mòn lũy kế						
1. Số dư đầu kỳ	14.445.757.752	105.933.026.396	9.767.509.507	704.389.549	1.989.792.573	132.840.475.777
2. Khấu hao trong kỳ	1.983.442.356	11.381.695.808	496.350.156	45.426.744	292.699.458	14.199.614.522
- Khấu hao trong kỳ	1.983.442.356	11.381.695.808	496.350.156	45.426.744	292.699.458	14.199.614.522
- Tăng khác						
3. Giảm trong kỳ						
- Thanh lý, nhượng bán						
- Giảm khác						
4. Số dư cuối kỳ	16.429.200.108	117.314.722.204	10.263.859.663	749.816.293	2.282.492.031	147.040.090.299
III. Giá trị còn lại						
1. Tại ngày đầu kỳ	111.900.639.140	154.682.577.862	6.241.331.777	242.713.251	2.282.713.486	275.349.975.516
2. Tại ngày cuối kỳ	109.917.196.784	143.562.295.054	5.744.981.621	197.286.507	2.426.214.028	261.847.973.994

- Giá trị còn lại cuối kỳ của TSCĐ hữu hình dùng để thế chấp, cầm cố đảm bảo khoản vay: 62.039.307.873 VND

- Nguyên giá TSCĐ cuối kỳ đã khấu hao hết nhưng vẫn còn sử dụng: 3.385.925.664 VND

- Nguyên giá TSCĐ cuối kỳ chờ thanh lý: 0 VND



BẢN THUYẾT MINH BÁO CÁO TÀI CHÍNH RIÊNG

6 tháng đầu của năm tài chính 2016 kết thúc vào ngày 30 tháng 06 năm 2016

10. TĂNG, GIẢM TÀI SẢN CÓ ĐỊNH THUẾ TÀI CHÍNH		Đơn vị tính: VND					
Chi tiêu	Nhà cửa, vật kiến trúc	Máy móc, thiết bị	Phương tiện vận tải, truyền dẫn	Thiết bị quản lý	TSCĐ khác	TSCĐ vô hình	Cộng
I. Nguyên giá							
1. Số dư đầu kỳ			5.517.390.000				5.517.390.000
2. Số tăng trong kỳ		4.042.125.000					4.042.125.000
- Thuế tài chính trong kỳ							
- Mua lại TSCĐ thuế tài chính							
- Tặng khác							
3. Số giảm trong kỳ							
- Trả lại TSCĐ thuế tài chính							
- Giảm khác							
4. Số dư cuối kỳ		4.042.125.000	5.517.390.000				9.559.515.000
II. Giá trị hao mòn lũy kế							
1. Số dư đầu kỳ							
2. Khấu hao trong kỳ		34.770.968		186.978.221			221.749.189
- Khấu hao trong kỳ							
- Mua lại TSCĐ thuế tài chính							
- Tặng khác							
3. Giảm trong kỳ							
- Trả lại TSCĐ thuế tài chính							
- Giảm khác							
4. Số dư cuối kỳ		34.770.968		186.978.221			221.749.189
III. Giá trị còn lại							
1. Tại ngày đầu kỳ							
2. Tại ngày cuối kỳ		4.007.354.032	5.330.411.779				9.337.765.811

- Tiền thuế phát sinh thêm được ghi nhận là chi phí trong kỳ: 156.306.139 VND



BẢN THUYẾT MINH BÁO CÁO TÀI CHÍNH RIÊNG

6 tháng đầu của năm tài chính 2016 kết thúc vào ngày 30 tháng 06 năm 2016

II. TĂNG, GIẢM TÀI SẢN CÓ ĐỊNH VỐ HÌNH

Chỉ tiêu	Quyền sử dụng đất	Quyền phát hành	Bản quyền, bằng sáng chế	Phần mềm vi tính	TSCĐ vô hình khác	Đơn vị tính: VND
I. Nguyên giá						
1. Số dư đầu kỳ	125.646.910.719			285.000.000		125.931.910.719
2. Số tăng trong kỳ						
- Mua trong kỳ						
- Tạo ra từ nội bộ DN						
- Tặng khác						
3. Số giảm trong kỳ						
- Thanh lý, nhượng bán						
- Giảm khác						
4. Số dư cuối kỳ	125.646.910.719			285.000.000		125.931.910.719
II. Giá trị hao mòn lũy kế						
1. Số dư đầu kỳ	1.295.172.118			74.379.293		1.369.551.411
2. Khấu hao trong kỳ	998.008.746			40.091.670		1.038.100.416
- Khấu hao trong kỳ	998.008.746			40.091.670		1.038.100.416
- Tặng khác						
3. Giảm trong kỳ						
- Thanh lý, nhượng bán						
- Giảm khác						
4. Số dư cuối kỳ	2.293.180.864			114.470.963		2.407.651.827
III. Giá trị còn lại						
1. Tại ngày đầu kỳ	124.351.738.601			210.620.707		124.562.359.308
2. Tại ngày cuối kỳ	123.353.729.855			170.529.037		123.524.258.892

- Giá trị còn lại cuối kỳ của TSCĐ vô hình dùng để thế chấp, cầm cố đảm bảo khoản vay: 123.078.008.405 VND
- Nguyên giá TSCĐ vô hình đã khấu hao hết nhưng vẫn sử dụng: 0 VND



BẢN THUYẾT MINH BÁO CÁO TÀI CHÍNH RIÊNG

6 tháng đầu của năm tài chính 2016 kết thúc vào ngày 30 tháng 06 năm 2016

b) Vay dài hạn	Trong kỳ				Đơn vị tính: VND
	30/06/2016	30/06/2016	01/01/2016	01/01/2016	
	Giá trị	Số có khả năng trả nợ	Tăng	Giảm	Giá trị
Trên 1 năm đến 5 năm	207.944.399.500	207.944.399.500	75.154.399.500	10.000.000.000	142.790.000.000
- VND	207.944.399.500	207.944.399.500	75.154.399.500	10.000.000.000	142.790.000.000
- USD					
Cộng	207.944.399.500	207.944.399.500	75.154.399.500	10.000.000.000	142.790.000.000

c) Các khoản nợ thuế tài chính đã thanh toán

Thời hạn	6 tháng đầu năm 2016				6 tháng đầu năm 2015			
	Tổng khoản thanh toán tiền thuế tài chính	Trả tiền lãi thuế	Trả nợ gốc	Tổng khoản thanh toán tiền thuế tài chính	Trả tiền lãi thuế	Trả nợ gốc	Trả tiền lãi thuế	Trả nợ gốc
Từ 1 năm trở xuống								
Trên 1 năm đến 5 năm	517.634.139	156.306.139	361.328.000	14.581.860.424	3.186.138.262	11.395.722.162		
Trên 5 năm								
Cộng	517.634.139	156.306.139	361.328.000	14.581.860.424	3.186.138.262	11.395.722.162		

d) Giá trị nợ thuế tài chính

Ngắn hạn Dài hạn	30/06/2016		01/01/2016	
	Giá đánh giá lại	Giá gốc	Giá đánh giá lại	Giá gốc
Gốc nợ thuế tài chính	8.050.672.000	8.050.672.000		
Lãi thuế tài chính phải trả	8.050.672.000	8.050.672.000		
Cộng	8.050.672.000	8.050.672.000		

BẢN THUYẾT MINH BÁO CÁO TÀI CHÍNH RIÊNG

6 tháng đầu của năm tài chính 2016 kết thúc vào ngày 30 tháng 06 năm 2016

Đơn vị tính: VND

đ) Số vay và nợ thuê tài chính quá hạn chưa thanh toán: Không có

e) Các khoản vay và nợ thuê tài chính đối với các bên liên quan: Không có

	30/06/2016		01/01/2016	
	Giá trị	Lãi suất	Giá trị	Lãi suất
g) Trái phiếu thường				
+ Ngắn hạn	146.552.575.760			
+ Dài hạn	146.552.575.760	10,4%/hăm		
Loại phát hành theo mệnh giá				
		36 tháng		
Cộng	146.552.575.760			

h) Thuyết minh chi tiết về trái phiếu các bên liên quan nắm giữ: Không có

14 . PHẢI TRẢ NGƯỜI BÁN

	30/06/2016		01/01/2016	
	Giá trị	Số có khả năng trả nợ	Giá trị	Số có khả năng trả nợ
a) Ngắn hạn	272.581.776.310	272.581.776.310	210.706.991.831	210.706.991.831
+ Hợp tác xã Nuôi Trồng TS Chợ Mới	5.354.905.564	5.354.905.564	21.985.478.000	21.985.478.000
+ Công ty TNHH MTV Proconco Cần thơ	96.343.270.195	96.343.270.195	2.765.586.594	2.765.586.594
+ Công ty Cp Tập đoàn Sao Mai	170.883.600.551	170.883.600.551	1.523.316.675	1.523.316.675
+ Phải trả cho các đối tượng khác			184.432.610.562	184.432.610.562
b) Dài hạn				
Cộng	272.581.776.310	272.581.776.310	210.706.991.831	210.706.991.831

c) Số nợ quá hạn chưa thanh toán: Không có



BẢN THUYẾT MINH BÁO CÁO TÀI CHÍNH RIÊNG


6 tháng đầu của năm tài chính 2016 kết thúc vào ngày 30 tháng 06 năm 2016

Đơn vị tính: VND

d) Phải trả người bán là các bên liên quan

Đối tượng	30/06/2016		01/01/2016	
	Giá trị	Số có khả năng trả nợ	Giá trị	Số có khả năng trả nợ
Mối quan hệ				
+ Công ty Cp Đầu tư Du lịch và Phát triển Thủy Sản	2.693.772.225	2.693.772.225	1.424.489.048	1.424.489.048
+ Công ty Cp Tập đoàn Sao Mai	96.343.270.195	96.343.270.195	1.523.316.675	1.523.316.675
15. THUẾ VÀ CÁC KHOẢN PHẢI NỢ NHÀ NƯỚC				
a) Phải nộp	Số đầu kỳ	Số phải nộp trong kỳ	Số đã thực nộp trong kỳ	Số cuối kỳ
Thuế thu nhập doanh nghiệp - hoạt động SXKD chính	7.681.815.473	5.527.188.055	3.028.051.828	10.180.951.700
Thuế GTGT	235.102.300	873.927.221	698.063.048	410.966.473
Thuế thu nhập cá nhân	273.958.012	263.971.258	390.387.402	147.541.868
Thuế tài nguyên	26.295.000	21.735.000	40.350.000	7.680.000
Cộng	8.217.170.785	6.686.821.534	4.156.852.278	10.747.140.041
b) Phải thu	Số đầu kỳ	Số phải thu trong kỳ	Số đã thu trong kỳ	Số cuối kỳ
Thuế thu nhập doanh nghiệp - hoạt động KD bất động sản	594.516.644		43.183.362	551.333.282
Cộng	594.516.644		43.183.362	551.333.282

Quyết toán thuế của Công ty sẽ chịu sự kiểm tra của cơ quan thuế. Do việc áp dụng luật và các quy định về thuế đối với nhiều loại giao dịch khác nhau có thể được giải thích theo nhiều cách khác nhau, số thuế được trình bày trên Báo cáo tài chính có thể bị thay đổi theo quyết định của cơ quan thuế.



BẢN THUYẾT MINH BÁO CÁO TÀI CHÍNH RIÊNG

6 tháng đầu của năm tài chính 2016 kết thúc vào ngày 30 tháng 06 năm 2016

Đơn vị tính: VND

16 . PHẢI TRẢ KHÁC

	<u>30/06/2016</u>	<u>01/01/2016</u>
a) Ngắn hạn	29.952.103.569	21.916.902.374
Tài sản thừa chờ giải quyết	52.287.503	52.287.503
Kinh phí công đoàn	785.045.430	699.024.280
Bảo hiểm xã hội	441.095.250	
Bảo hiểm y tế	41.886.000	
Bảo hiểm thất nghiệp	33.887.000	
Phải trả về cổ phần hóa		
Nhận ký quỹ, ký cược ngắn hạn	7.600.152.851	13.704.436.472
Cổ tức, lợi nhuận phải trả	690.250.000	690.250.000
Các khoản phải trả, phải nộp khác	20.307.499.535	6.770.904.119
b) Dài hạn		
Nhận ký quỹ, ký cược dài hạn		
Các khoản phải trả, phải nộp khác		
Cộng	<u>29.952.103.569</u>	<u>21.916.902.374</u>

c) Số nợ quá hạn chưa thanh toán: Không có



BẢN THUYẾT MINH BÁO CÁO TÀI CHÍNH RIÊNG

6 tháng đầu của năm tài chính 2016 kết thúc vào ngày 30 tháng 06 năm 2016

17. VỐN CHỦ SỞ HỮU

Đơn vị tính: VND

1. Bảng đối chiếu biến động của vốn chủ sở hữu	Vốn góp của CSH	Thặng dư vốn cổ phần	Chênh lệch tỷ giá	Quỹ đầu tư phát triển	Lợi nhuận chưa phân phối	Cộng
Số dư đầu năm trước	456.000.000.000	17.668.800.000		22.098.818.751	132.125.747.184	627.893.365.935
Tăng vốn trong năm trước	527.250.000.000				57.372.755.401	527.250.000.000
Lãi trong năm trước						57.372.755.401
Tăng do trích lập từ lợi nhuận						
Trích quỹ từ lợi nhuận						
Lỗ trong năm trước						
Chia cổ tức						
Thù lao hội đồng quản trị						
Giảm khác		(402.000.000)				
Số dư đầu năm nay	983.250.000.000	17.266.800.000		22.098.818.751	60.444.502.585	1.083.060.121.336
Tăng vốn trong kỳ này	832.846.710.000					832.846.710.000
Lãi trong kỳ này						
Tăng khác						
Trích quỹ từ lợi nhuận						
Giảm vốn trong kỳ này						
Lỗ trong kỳ này						
Chia cổ tức						
Thù lao hội đồng quản trị						
Giảm khác		(206.100.000)				
Số dư cuối kỳ này	1.816.096.710.000	17.060.700.000		22.098.818.751	126.831.214.004	1.982.087.442.755

Trong kỳ, Công ty tăng vốn từ việc phát hành 83.284.671 cổ phiếu cho cổ đông hiện hữu theo Nghị Quyết số 01/NQ-DHCD/2015 của Đại hội đồng cổ đông thường niên năm 2015 ngày 10 tháng 05 năm 2015 và theo Giấy chứng nhận đăng ký chào bán chứng khoán ra công chúng số 108/GCN-UBCK do Ủy ban chứng khoán Nhà nước cấp ngày 25 tháng 12 năm 2015.

BẢN THUYẾT MINH BÁO CÁO TÀI CHÍNH RIÊNG

6 tháng đầu của năm tài chính 2016 kết thúc vào ngày 30 tháng 06 năm 2016

Đơn vị tính: VND

17. 2. Chi tiết vốn góp của chủ sở hữu	<u>30/06/2016</u>	%	<u>01/01/2016</u>	%
Vốn góp của công ty mẹ				
Vốn góp của các đối tượng khác	1.816.096.710.000	100,00%	983.250.000.000	100,00%
Cộng	1.816.096.710.000	100,00%	983.250.000.000	100,00%

17. 3. Các giao dịch về vốn với các chủ sở hữu và phân phối cổ tức, chia lợi nhuận

	<u>Kỳ này</u>	<u>Năm trước</u>
Vốn đầu tư của chủ sở hữu:		
- Vốn góp đầu kỳ	983.250.000.000	456.000.000.000
- Vốn góp tăng trong kỳ	832.846.710.000	527.250.000.000
- Vốn góp giảm trong kỳ		
- Vốn góp cuối kỳ	1.816.096.710.000	983.250.000.000
Cổ tức, lợi nhuận đã chia		128.250.000.000

17. 4. Cổ phiếu

	<u>30/06/2016</u>	<u>01/01/2016</u>
Số lượng cổ phiếu đăng ký phát hành	181.609.671	98.325.000
Số lượng cổ phiếu đã bán ra công chúng	181.609.671	98.325.000
- Cổ phiếu phổ thông	181.609.671	98.325.000
- Cổ phiếu ưu đãi		
Số lượng cổ phiếu được mua lại		
- Cổ phiếu phổ thông		
- Cổ phiếu ưu đãi		
Số lượng cổ phiếu đang lưu hành	181.609.671	98.325.000
- Cổ phiếu phổ thông	181.609.671	98.325.000
- Cổ phiếu ưu đãi		
Mệnh giá cổ phiếu đang lưu hành: 10.000 đồng/cổ phiếu		

17. 5. Các quỹ của công ty:

	<u>30/06/2016</u>	<u>01/01/2016</u>
Quỹ đầu tư phát triển	22.098.818.751	22.098.818.751
Quỹ hỗ trợ sắp xếp doanh nghiệp		
Quỹ khác thuộc vốn chủ sở hữu		

17. 6. Thu nhập và chi phí, lãi hoặc lỗ được ghi nhận trực tiếp vào vốn chủ sở hữu theo qui định của các chuẩn mực kế toán cụ thể

Thù lao hội đồng quản trị	792.000.000
---------------------------	-------------

18. CÁC KHOẢN MỤC NGOÀI BẢNG CÂN ĐỐI KẾ TOÁN

Ngoại tệ các loại	<u>30/06/2016</u>	<u>01/01/2016</u>
- Dollar Mỹ (USD)	636.392,78	1.159.603,58
- Euro (EUR)	2.131,98	1.835,00
- Đô la Hồng Kông (HKD)	14.860,00	14.860,00
- Nhân dân tệ (CNY)	34.941,00	



BẢN THUYẾT MINH BÁO CÁO TÀI CHÍNH RIÊNG

6 tháng đầu của năm tài chính 2016 kết thúc vào ngày 30 tháng 06 năm 2016

Đơn vị tính: VND

VI. THÔNG TIN BỔ SUNG CHO CÁC KHOẢN MỤC TRÌNH BÀY TRONG BÁO CÁO KẾT QUẢ HOẠT ĐỘNG KINH DOANH

01. TỔNG DOANH THU BÁN HÀNG VÀ CUNG CẤP DỊCH VỤ

	6 tháng đầu năm 2016	6 tháng đầu năm 2015
a) Doanh thu		
Doanh thu bán hàng hóa, thành phẩm cá tra	835.803.934.518	973.408.229.046
Doanh thu bán hàng hóa thành phẩm thức ăn chăn nuôi	634.501.139.874	
Doanh thu cung cấp dịch vụ	26.132.250.736	705.593.180
Doanh thu bất động sản	2.583.420.455	3.044.321.964
Doanh thu hợp đồng xây dựng		77.126.262.102
+ Doanh thu của hợp đồng xây dựng được ghi nhận trong kỳ		77.126.262.102
Doanh thu khác	456.707.728	1.727.724.954
Cộng	1.499.477.453.311	1.056.012.131.246

b) Doanh thu đối với các bên liên quan

Đối tượng	Mối quan hệ	6 tháng đầu năm 2016
Công ty Cp Tập đoàn Sao Mai	Cổ đông lớn	63.463.570.614

02. CÁC KHOẢN GIẢM TRỪ DOANH THU

	6 tháng đầu năm 2016	6 tháng đầu năm 2015
Giảm giá hàng bán	217.426.401	729.139.471
Hàng bán bị trả lại	969.320.000	27.394.048.302
Cộng	1.186.746.401	28.123.187.773

03. GIÁ VỐN HÀNG BÁN

	6 tháng đầu năm 2016	6 tháng đầu năm 2015
- Giá vốn của hàng hóa, thành phẩm cá tra đã bán	744.757.001.804	817.514.895.015
- Giá vốn của hàng hóa, thành phẩm thức ăn chăn nuôi đã bán	570.822.163.903	
- Giá vốn của dịch vụ đã cung cấp	19.347.168.831	2.944.585.787
- Giá vốn của bất động sản	1.539.750.000	1.492.775.795
- Giá vốn từ đầu tư xây dựng hạ tầng		67.066.314.871
- Giá vốn khác	440.344.092	588.320.954
Cộng	1.336.906.428.630	889.606.892.422

04. DOANH THU HOẠT ĐỘNG TÀI CHÍNH

	6 tháng đầu năm 2016	6 tháng đầu năm 2015
Lãi tiền gửi, tiền cho vay	21.494.415.069	555.101.291
Lãi chênh lệch tỷ giá	8.269.395.982	3.055.881.542
Lãi bán hàng trả chậm, chiết khấu thanh toán	420.552.088	
Doanh thu hoạt động tài chính khác		36.945.838
Cộng	30.184.363.139	3.647.928.671

BẢN THUYẾT MINH BÁO CÁO TÀI CHÍNH RIÊNG

6 tháng đầu của năm tài chính 2016 kết thúc vào ngày 30 tháng 06 năm 2016

Đơn vị tính: VND

05 . CHI PHÍ TÀI CHÍNH

	6 tháng đầu năm 2016	6 tháng đầu năm 2015
Lãi tiền vay	46.276.938.667	35.555.470.591
Lỗ chênh lệch tỷ giá	9.277.973.557	11.177.314.115
Dự phòng giảm giá chứng khoán kinh doanh và tổn thất đầu tư	(1.330.814.011)	(3.099.309.972)
Chi phí tài chính khác	582.105.431	403.958.799
Cộng	54.806.203.644	44.037.433.533

06 . CHI PHÍ BÁN HÀNG VÀ QUẢN LÝ DOANH NGHIỆP

06 . 1. Chi phí bán hàng

	6 tháng đầu năm 2016	6 tháng đầu năm 2015
Chi phí nhân viên	2.017.968.210	
Chi phí công cụ, dụng cụ	2.515.703	
Chi phí khấu hao	233.564.082	
Chi phí vận chuyển hàng hóa	22.972.880.650	27.050.732.548
Chi phí dịch vụ mua ngoài	2.388.727.197	4.441.048.335
Chi phí bằng tiền khác	21.831.926.183	14.516.436.270
Cộng	49.447.582.025	46.008.217.153

06 . 2. Chi phí quản lý doanh nghiệp

Chi phí nhân viên	8.498.078.572	5.779.404.975
Chi phí công cụ, dụng cụ	223.793.645	
Chi phí khấu hao	1.536.617.046	
Dự phòng nợ phải thu khó đòi	1.837.763.910	2.735.059.181
Thuế, phí, lệ phí	67.127.109	
Chi phí dịch vụ mua ngoài	24.526.598	1.022.236.460
Các khoản chi phí QLDN khác	3.399.351.337	4.338.983.053
Cộng	15.587.258.217	13.875.683.669

07 . THU NHẬP KHÁC

	6 tháng đầu năm 2016	6 tháng đầu năm 2015
Thanh lý, nhượng bán TSCĐ		11.175.271.193
Tiền phạt thu được	1.878.900.415	3.623.968
Các khoản khác	14.018.172	129.681.790
Cộng	1.892.918.587	11.308.576.951

08 . CHI PHÍ KHÁC

	6 tháng đầu năm 2016	6 tháng đầu năm 2015
Phân bổ CCDC		1.750.273.549
Các khoản bị phạt	718.881.757	447.975.381
Các khoản khác	152.551.527	190.952.467
Cộng	871.433.284	2.389.201.397

BẢN THUYẾT MINH BÁO CÁO TÀI CHÍNH RIÊNG

6 tháng đầu của năm tài chính 2016 kết thúc vào ngày 30 tháng 06 năm 2016

Đơn vị tính: VND

09 . CHI PHÍ SẢN XUẤT THEO YẾU TỐ

	6 tháng đầu năm 2016	6 tháng đầu năm 2015
Chi phí nguyên liệu, vật liệu	795.104.623.067	545.136.832.447
Chi phí nhân công	93.358.254.617	43.512.637.596
Chi phí khấu hao tài sản cố định	15.278.380.947	13.541.713.978
Chi phí dịch vụ mua ngoài	25.811.535.633	20.181.760.443
Chi phí khác bằng tiền	57.887.860.502	8.814.183.064
Cộng	987.440.654.766	631.187.127.528

10 . CHI PHÍ THUẾ THU NHẬP DOANH NGHIỆP HIỆN HÀNH

	6 tháng đầu năm 2016	6 tháng đầu năm 2015
- Chi phí thuế thu nhập doanh nghiệp tính trên thu nhập chịu thuế kỳ hiện hành	5.387.568.428	12.117.262.001
- Điều chỉnh chi phí thuế thu nhập doanh nghiệp của các kỳ trước vào chi phí thuế thu nhập hiện hành kỳ này	182.802.989	
Tổng chi phí thuế thu nhập doanh nghiệp hiện hành	5.570.371.417	12.117.262.001

VII . THÔNG TIN BỔ SUNG CHO CÁC KHOẢN MỤC TRÌNH BÀY TRONG BÁO CÁO LƯU CHUYÊN TIỀN TỆ

01 . Các giao dịch không bằng tiền ảnh hưởng đến báo cáo lưu chuyển tiền tệ trong tương lai

	6 tháng đầu năm 2016
- Mua tài sản bằng cách nhận các khoản liên quan trực tiếp hoặc thông qua nghiệp vụ cho thuê tài chính	9.559.515.000

02 . Các khoản tiền do doanh nghiệp nắm giữ nhưng không được sử dụng: Không có

03 . Số tiền đi vay thực thu trong kỳ

	6 tháng đầu năm 2016
- Tiền thu từ đi vay theo kế ước thông thường	2.185.001.090.982
- Tiền thu từ phát hành trái phiếu thường	150.000.000.000

04 . Số tiền đã thực trả gốc vay trong kỳ:

	6 tháng đầu năm 2016
- Tiền trả nợ gốc vay theo kế ước thông thường:	1.977.137.099.264

VIII . NHỮNG THÔNG TIN KHÁC

01 . Những khoản nợ tiềm tàng, khoản cam kết và những thông tin tài chính khác: Không có

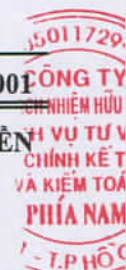
02 . Những sự kiện phát sinh sau ngày kết thúc kỳ kế toán

Không có sự kiện trọng yếu nào xảy ra sau ngày lập Báo cáo tài chính riêng đòi hỏi được điều chỉnh hay công bố trên Báo cáo tài chính riêng.

03 Thông tin về các bên liên quan

a. Giao dịch với các thành viên quản lý chủ chốt và các cá nhân liên quan:

Các thành viên quản lý chủ chốt và các cá nhân có liên quan bao gồm: các thành viên Hội đồng quản trị, Ban Tổng giám đốc và các thành viên mật thiết trong gia đình các cá nhân này



BẢN THUYẾT MINH BÁO CÁO TÀI CHÍNH RIÊNG

6 tháng đầu của năm tài chính 2016 kết thúc vào ngày 30 tháng 06 năm 2016

Đơn vị tính: VND

- Thu nhập của các thành viên quản lý chủ chốt	6 tháng đầu năm 2016	6 tháng đầu năm 2015
Thù lao Hội đồng quản trị và Ban kiểm soát	792.000.000	804.000.000
Tiền lương	1.483.715.385	1.000.921.260

b. Giao dịch với các bên liên quan khác:

Bên liên quan	Mối quan hệ
+ Công ty Cổ phần Tập đoàn Sao Mai	Cổ đông lớn
+ Công ty CP ĐT Du Lịch & Phát Triển Thủy Sản	Công ty con

Trong kỳ, Công ty có phát sinh các nghiệp vụ với các bên liên quan. Các nghiệp vụ chủ yếu như sau:

Bên liên quan	Nội dung nghiệp vụ	Giá trị giao dịch (VND)
+ Công ty Cổ phần Tập đoàn Sao Mai	- Bán nguyên liệu chế biến thức ăn cho cá	35.939.486.371
	- Bán cá tra nguyên liệu	27.816.127.057
	- Chi hệ phí hoa hồng	105.009.600
	- Chi hệ phí ủy thác xuất khẩu	228.541.057
	- Chi hệ phí bảo hiểm	845.000
	- Chi hệ phí gia công nuôi cá	2.393.078.753
	- Ứng trước tiền tổng thầu - Nhà máy thức ăn	259.254.399.500
	- Mua cá nguyên liệu	8.045.154.708
	- Mua thành phẩm bột cá	142.236.618.942
	+ Công ty CP ĐT Du Lịch & Phát Triển Thủy Sản	- Mua bột cá biển
- Mua bao tử cá		90.170.000

Cho đến ngày lập Báo cáo tài chính riêng, các khoản chưa được thanh toán với các bên liên quan như sau:

Bên liên quan	Nội dung nghiệp vụ	Các khoản phải thu (VND)
+ Công ty Cổ phần Tập đoàn Sao Mai	- Bán nền Bình Khánh	41.600.000
	- Tiền bán nguyên liệu thức ăn	35.939.486.371
	- Tiền chi hệ phí hoa hồng	14.436.114.714
	- Tiền bảo hiểm	845.000
	- Tiền chi đùm phí gia công nuôi cá	2.393.078.753
	- Ứng trước tiền xây dựng nhà máy thức ăn	328.044.399.500

Bên liên quan	Nội dung nghiệp vụ	Giá trị khoản phải trả (VND)
+ Công ty Cổ phần Tập đoàn Sao Mai	- Tiền mua cá nguyên liệu	8.045.154.708
	- Tiền mua thức ăn cho cá	82.219.170.957
	- Tiền mua bột cá	3.897.660.000
	- Tiền ủy thác xuất khẩu	2.181.284.530
	- Tiền chi đùm bảo hiểm	18.655.000
+ Công ty CP ĐT Du Lịch & Phát Triển Thủy Sản	- Tiền mua bột cá biển	2.693.772.225

BẢN THUYẾT MINH BÁO CÁO TÀI CHÍNH RIÊNG

Năm 2016

Đơn vị tính: VND

04 . Thông tin bộ phận

a. Báo cáo bộ phận chính yếu theo khu vực địa lý

Hoạt động của Công ty được phân bổ chủ yếu ở khu vực trong nước và khu vực nước ngoài

- Thông tin về kết quả kinh doanh, tài sản cố định và các tài sản dài hạn khác và giá trị các khoản chi phí lớn không bằng tiền của bộ phận theo khu vực địa lý của Công ty

Chi tiêu	Năm nay		Năm trước		Tổng cộng
	Trong nước	Nước ngoài	Trong nước	Nước ngoài	
Doanh thu thuần về bán hàng và cung cấp dịch vụ ra bên ngoài	981.324.771.906	516.965.935.004	469.099.736.572	558.789.206.901	1.027.888.943.473
Doanh thu thuần cung cấp giữa các bộ phận					
Tổng doanh thu thuần bán hàng và cung cấp dịch vụ	981.324.771.906	516.965.935.004	469.099.736.572	558.789.206.901	1.027.888.943.473
Kết quả kinh doanh theo bộ phận	86.518.693.214	74.865.585.066	34.494.931.016	103.787.120.035	138.282.051.051
Các chi phí không phân bổ theo bộ phận			(65.034.840.242)		(59.883.900.822)
Lợi nhuận từ hoạt động kinh doanh	96.349.438.038	96.349.438.038	96.349.438.038	96.349.438.038	78.398.150.229
Doanh thu hoạt động tài chính	30.184.363.139		(54.806.203.644)		3.647.928.671
Chi phí tài chính			1.892.918.587		(44.037.433.533)
Thu nhập khác			(871.433.284)		11.308.576.951
Chi phí khác			(5.570.371.417)		(2.389.201.397)
Chi phí thuế TNDN hiện hành					(12.117.262.001)
Chi phí thuế TNDN hoãn lại					
Lợi nhuận sau thuế TNDN	67.178.711.419	67.178.711.419	67.178.711.419	67.178.711.419	34.810.758.920
Tổng chi phí đã phát sinh để mua tài sản cố định và các tài sản dài hạn khác	265.206.257.904	265.206.257.904	265.206.257.904	265.206.257.904	221.540.000
Tổng chi phí khấu hao và phân bổ chi phí trả trước dài hạn	16.200.354.418	16.200.354.418	16.200.354.418	16.200.354.418	22.296.410.398



BẢN THUYẾT MINH BÁO CÁO TÀI CHÍNH RIÊNG

Năm 2016

Đơn vị tính: VND

- Tài sản và nợ phải trả bộ phận theo khu vực địa lý

Chi tiêu	30/06/2016		01/01/2016	
	Trong nước	Nước ngoài	Trong nước	Nước ngoài
Tài sản bộ phận	1.361.199.316.404	193.126.031.340	520.500.752.817	227.495.427.373
Tài sản không phân bổ		2.619.337.127.335		2.119.106.976.319
Tổng tài sản	1.361.199.316.404	193.126.031.340	520.500.752.817	227.495.427.373
Nợ phải trả bộ phận	253.509.462.980	35.378.584.427	208.235.124.215	31.870.508.951
Nợ phải trả không phân bổ		1.902.686.984.917		1.543.937.402.007
Tổng nợ phải trả	253.509.462.980	35.378.584.427	208.235.124.215	31.870.508.951

b. Báo cáo bộ phận thứ yếu theo lĩnh vực kinh doanh

	6 tháng đầu năm 2016		6 tháng đầu năm 2015	
	Sản xuất chế biến cá tra	Thức ăn chăn nuôi	Thức ăn chăn nuôi	Khác
Doanh thu thuần về bán hàng và cung cấp dịch vụ ra bên ngoài	834.617.188.117	634.501.139.874	29.172.378.919	1.498.290.706.910
Tài sản bộ phận	875.649.952.194	243.712.674.195	435.359.489.649	1.554.722.116.038
Tài sản không phân bổ				2.618.940.359.041
Tổng chi phí đã phát sinh để mua tài sản cố định và các tài sản dài hạn khác				265.206.257.904
Doanh thu thuần về bán hàng và cung cấp dịch vụ ra bên ngoài	947.773.241.273	80.115.702.200	80.115.702.200	1.027.888.943.473
Tài sản bộ phận	494.555.063.769	44.358.918.875	260.861.917.314	799.775.899.958
Tài sản không phân bổ				2.067.327.256.551
Tổng chi phí đã phát sinh để mua tài sản cố định và các tài sản dài hạn khác				221.540.000



BẢN THUYẾT MINH BÁO CÁO TÀI CHÍNH RIÊNG

Năm 2016

Đơn vị tính: VND

05. Giá trị hợp lý của tài sản và nợ phải trả tài chính

	Giá trị sổ sách		Giá trị hợp lý	
	30/06/2016	01/01/2016	30/06/2016	01/01/2016
	Giá trị	Dự phòng	Giá trị	Dự phòng
Tài sản tài chính				
Tiền và các khoản tương đương tiền	391.256.642.128		339.343.293.195	
Phải thu khách hàng	725.448.846.404	(46.021.096.801)	412.442.552.562	(44.288.932.891)
Trả trước cho người bán	829.273.269.634		335.553.627.628	
Các khoản phải thu khác	140.690.503.472	(369.600.000)	182.523.234.223	(264.000.000)
Đầu tư tài chính ngắn hạn	914.378.000.000		317.300.000.000	
Đầu tư tài chính dài hạn	344.816.000.000	(127.016.242)	366.135.500.000	(1.457.830.253)
Cộng	3.345.863.261.638	(46.517.713.043)	1.953.298.207.608	(46.010.763.144)
			3.694.868.608.595	3.265.954.444.464
Nợ phải trả tài chính				
Phải trả cho người bán	272.581.776.310		210.706.991.831	
Người mua trả tiền trước	16.057.718.992		16.057.718.992	
Vay và nợ	1.843.822.011.794		1.488.074.014.720	
Phải trả người lao động	14.303.133.273		21.527.489.783	
Các khoản phải trả khác	29.952.103.569		21.916.902.374	
Cộng	2.176.716.743.938		1.742.225.398.708	
			2.176.716.743.938	1.742.225.398.708

Giá trị hợp lý của các tài sản tài chính và nợ phải trả tài chính được phản ánh theo giá trị mà công cụ tài chính có thể được chuyển đổi trong một giao dịch hiện tại giữa các bên có đầy đủ hiểu biết và mong muốn giao dịch.

Công ty sử dụng phương pháp và giá định sau để ước tính giá trị hợp lý:

- Giá trị hợp lý của tiền và các khoản tương đương tiền, phải thu khách hàng, cho vay, các khoản phải thu khác, vay, phải trả người bán, người lao động, cổ phiếu chuyển đổi và các khoản phải trả ngắn hạn khác tương đương giá trị sổ sách (đã trừ dự phòng cho phần ước tính có khả năng không thu hồi được) của các khoản mục này do có kỳ hạn ngắn.
- Giá trị hợp lý của các tài sản tài chính sẵn sàng để bán được niêm yết trên thị trường chứng khoán là giá giao dịch công bố tại ngày kết thúc kỳ kế toán. Công ty chưa thực hiện đánh giá chính thức các tài sản tài chính sẵn sàng để bán chưa niêm yết. Tuy nhiên Ban Tổng Giám đốc đánh giá giá trị hợp lý của các tài sản tài chính này không có sự khác biệt trọng yếu so với giá trị ghi sổ.



BẢN THUYẾT MINH BÁO CÁO TÀI CHÍNH RIÊNG

Năm 2016

Đơn vị tính: VND

06 . Mục đích và chính sách quản lý rủi ro của Công ty

a. Rủi ro tín dụng

Rủi ro tín dụng là rủi ro mà một bên tham gia trong một công cụ tài chính hoặc hợp đồng giao dịch không thực hiện các nghĩa vụ của mình, dẫn đến tổn thất về tài chính cho Công ty.

Công ty có các rủi ro tín dụng từ các hoạt động sản xuất kinh doanh (chủ yếu đối với các khoản phải thu khách hàng) và hoạt động tài chính (tiền gửi ngân hàng và các công cụ tài chính khác).

- *Phải thu khách hàng*

Công ty giảm thiểu rủi ro tín dụng bằng cách chi giao dịch với các đơn vị có khả năng tài chính tốt và nhân viên kế toán công nợ thường xuyên theo dõi nợ phải thu để đôn đốc thu hồi. Trên cơ sở này và khoản phải thu của Công ty liên quan đến nhiều khách hàng khác nhau nên rủi ro tín dụng tập trung đối với khoản phải thu khách hàng là thấp.

- *Tiền gửi ngân hàng*

Phần lớn tiền gửi ngân hàng của Công ty được gửi tại các ngân hàng lớn, có uy tín ở Việt Nam. Công ty nhận thấy mức độ tập trung rủi ro tín dụng đối với tiền gửi ngân hàng là thấp.

b. Rủi ro thanh khoản

Rủi ro thanh khoản là rủi ro Công ty gặp khó khăn khi thực hiện nghĩa vụ tài chính do thiếu vốn.

Ban Tổng Giám đốc chịu trách nhiệm cao nhất trong quản lý rủi ro thanh khoản. Rủi ro thanh khoản của Công ty chủ yếu phát sinh từ việc các tài sản tài chính và nợ phải trả tài chính có các thời điểm đáo hạn lệch nhau.

Công ty quản lý rủi ro thanh khoản thông qua việc duy trì một dự trữ một lượng tiền và các khoản tương đương tiền phù hợp và các khoản vay ở mức mà Ban Tổng Giám đốc cho là đủ để đáp ứng nhu cầu hoạt động của Công ty nhằm giảm thiểu ảnh hưởng của những biến động về luồng tiền.

Bảng dưới đây tổng hợp thời hạn thanh toán của các khoản nợ phải trả tài chính của Công ty dựa trên các khoản thanh toán dự kiến theo hợp đồng trên cơ sở chưa được chiết khấu:

Tại ngày 30 tháng 06 năm 2016	Từ 01 năm trở xuống	Trên 01 năm đến 05 năm	Trên 05 năm	Cộng
Phải trả cho người bán	272.581.776.310			272.581.776.310
Người mua trả tiền trước	16.057.718.992			16.057.718.992
Vay và nợ	1.481.274.364.534	362.547.647.260		1.843.822.011.794
Các khoản phải trả phải nộp khác	29.952.103.569			29.952.103.569
Cộng	1.799.865.963.405	362.547.647.260		2.162.413.610.665

BẢN THUYẾT MINH BÁO CÁO TÀI CHÍNH RIÊNG

Năm 2016

Đơn vị tính: VND

Công ty cho rằng mức độ tập trung rủi ro đối với việc trả nợ là thấp. Công ty có khả năng thanh toán các khoản nợ đến hạn từ dòng tiền từ hoạt động kinh doanh và tiền thu từ các tài sản tài chính đáo hạn.

c. Rủi ro thị trường

Rủi ro thị trường là rủi ro mà giá trị hợp lý hoặc các luồng tiền trong tương lai của công cụ tài chính sẽ biến động theo những thay đổi của giá thị trường. Rủi ro thị trường bao gồm 3 loại: rủi ro ngoại tệ, rủi ro lãi suất và rủi ro về giá. Công cụ tài chính bị ảnh hưởng bởi rủi ro thị trường bao gồm các khoản vay và nợ, trái phiếu doanh nghiệp, các khoản đặt cọc và các khoản đầu tư tài chính.

Các phân tích về độ nhạy trình bày dưới đây được lập trên cơ sở giá trị các khoản nợ thuần, tỷ lệ giữa các khoản nợ có lãi suất cố định và các khoản nợ có lãi suất thả nổi là không thay đổi.

- Rủi ro ngoại tệ

Rủi ro ngoại tệ là rủi ro mà giá trị hợp lý hoặc các luồng tiền trong tương lai của công cụ tài chính sẽ biến động theo những thay đổi của tỷ giá hối đoái.

Công ty xuất khẩu sản phẩm với đồng tiền giao dịch chủ yếu là USD do vậy bị ảnh hưởng bởi sự biến động của tỷ giá hối đoái.

Tài sản/(Nợ phải trả) thuần có gốc ngoại tệ của Công ty như sau: Nguyên tệ USD

Chi tiêu	30/06/2016	01/01/2016
Tiền và các khoản tương đương tiền	636.392,78	1.159.603,58
Phải thu khách hàng và các khoản phải thu khác	8.670.079,97	10.111.322,52
Phải trả cho người bán và các khoản phải trả khác	(982.022,63)	(980.051,64)
Vay và nợ thuê tài chính	(14.822.143,00)	(13.772.736,00)
Tài sản/(Nợ phải trả) thuần có gốc ngoại tệ	(6.497.692,88)	(3.481.861,54)

Dưới đây là bảng phân tích các tác động có thể xảy ra đối với lợi nhuận thuần của Công ty sau khi xem xét mức hiện tại của tỷ giá hối đoái và sự biến động trong quá khứ cũng như kỳ vọng của thị trường trong tương lai. Phân tích này dựa trên giả định là tất cả các biến số khác sẽ không thay đổi, đặc biệt là lãi suất, và bỏ qua ảnh hưởng của các dự báo bán hàng và đi vay.

	Ảnh hưởng đến lợi nhuận thuần	
	30/06/2016	01/01/2016
Tỷ giá hối đoái VND và USD tăng 2%	(2.916.848.010)	(1.584.009.734)
Tỷ giá hối đoái VND và USD giảm 2%	2.916.848.010	1.584.009.734

- Rủi ro lãi suất

Rủi ro lãi suất là rủi ro mà giá trị hợp lý hoặc các luồng tiền trong tương lai của công cụ tài chính sẽ biến động theo những thay đổi của lãi suất thị trường.

Rủi ro lãi suất của Công ty chủ yếu liên quan đến tiền, các khoản tiền gửi ngắn hạn và các khoản vay.

Công ty quản lý rủi ro lãi suất bằng cách phân tích tình hình thị trường để có được các lãi suất có lợi nhất và vẫn nằm trong giới hạn quản lý rủi ro của mình.

Công ty không thực hiện phân tích độ nhạy đối với lãi suất vì rủi ro do thay đổi lãi suất tại ngày lập báo cáo là không đáng kể.



BẢN THUYẾT MINH BÁO CÁO TÀI CHÍNH RIÊNG

Năm 2016

Đơn vị tính: VND

- Rủi ro về giá
- + Rủi ro về giá cổ phiếu

Các cổ phiếu đã niêm yết và chưa niêm yết do Công ty nắm giữ bị ảnh hưởng bởi các rủi ro thị trường phát sinh từ tính không chắc chắn về giá trị tương lai của cổ phiếu đầu tư dẫn đến giá trị khoản dự phòng giảm giá đầu tư có thể tăng/giảm. Công ty quản lý rủi ro về giá cổ phiếu bằng cách thiết lập hạn mức đầu tư. Ban Giám đốc của công ty cũng xem xét và phê duyệt các quyết định đầu tư vào cổ phiếu.

Công ty sẽ tiến hành việc phân tích và trình bày độ nhạy do tác động của biến động giá cổ phiếu đến kết quả kinh doanh của Công ty khi có các hướng dẫn chi tiết bởi các cơ quan quản lý.

d. Tài sản đảm bảo

- Tài sản thế chấp cho đơn vị khác

Công ty đã sử dụng tiền gửi có kỳ hạn, các khoản phải thu, hàng tồn kho, tài sản cố định hữu hình, quyền sử dụng đất làm tài sản thế chấp cho các khoản vay từ Ngân hàng. Giá trị sổ sách của các tài sản thế chấp như sau:

	30/06/2016	01/01/2016
Tiền gửi có kỳ hạn	814.378.000.000	
Hàng tồn kho	260.000.000.000	
Tài sản cố định hữu hình	68.075.073.285	68.075.073.285
Quyền sử dụng đất	125.371.189.344	111.705.743.807

- Tài sản nhận thế chấp của đơn vị khác

Công ty không nắm giữ tài sản đảm bảo nào của đơn vị khác vào ngày 30 tháng 06 năm 2016 và ngày 01 tháng 01 năm 2016.

07. Thông tin về hoạt động liên tục

Trong kỳ kế toán, không có hoạt động hoặc sự kiện phát sinh nào có ảnh hưởng đáng kể đến khả năng hoạt động liên tục của Công ty. Vì vậy, Báo cáo tài chính riêng của Công ty được lập trên cơ sở giả định Công ty sẽ hoạt động liên tục.

08. Số liệu so sánh

Số liệu so sánh là số liệu của Báo cáo tài chính cho năm tài chính 2015 kết thúc ngày 31/12/2015 và Báo cáo tài chính 06 tháng đầu năm 2015 kết thúc ngày 30/06/2015 đã được kiểm toán bởi Công ty TNHH DV Tư vấn Tài chính Kế toán & Kiểm toán Phía Nam (AASCs).

Đồng Tháp, ngày 28 tháng 07 năm 2016

Thay mặt Ban Tổng Giám đốc

Tổng Giám đốc

Người lập biểu

Kế toán trưởng

TRẦN PHƯỚC MINH

LÊ XUÂN ĐỊNH



LÊ VĂN CHUNG

CÁC LĨNH VỰC HOẠT ĐỘNG CỦA AASCS:

WIDE RANGE OF AASCS SERVICES:

1. DỊCH VỤ KIỂM TOÁN:

1. AUDITING SERVICES:

- Kiểm toán báo cáo tài chính.
- Kiểm toán vì mục đích thuế.
- Kiểm toán hoạt động - tuần thủ - nội bộ.
- Kiểm toán quyết toán vốn đầu tư công trình xây dựng cơ bản hoàn thành.
- Kiểm toán báo cáo quyết toán dự án hoàn thành.
- Kiểm toán xác định giá trị doanh nghiệp.
- Soát xét báo cáo tài chính.
- Kiểm toán các thông tin tài chính.

2. DỊCH VỤ KẾ TOÁN:

2. ACCOUNTING SERVICES:

- Dịch vụ ghi sổ kế toán và lập báo cáo tài chính.
- Dịch vụ báo cáo thuế.
- Xây dựng các mô hình tổ chức bộ máy & tổ chức công tác kế toán.

3. DỊCH VỤ TƯ VẤN:

3. CONSULTANCY SERVICES:

- Tư vấn xác định giá trị doanh nghiệp.
- Tư vấn cổ phần hóa: xây dựng phương án cổ phần hóa, phương án kinh doanh, Điều lệ công ty, tư vấn tổ chức đại hội cổ đông, quyết toán chi phí cổ phần hóa.
- Tư vấn thuế.
- Tư vấn quản lý doanh nghiệp.
- Tư vấn tài chính - kế toán, phân tích tài chính.

4. ĐÀO TẠO NHÂN VIÊN VÀ CÁC DỊCH VỤ KHÁC:

4. STAFF TRAINING AND OTHER SERVICES:

- Tổ chức các khóa học bồi dưỡng nghiệp vụ tài chính, kế toán, kiểm toán, quản trị doanh nghiệp, ứng dụng tin học trong công tác kế toán.
- Cung cấp và hướng dẫn sử dụng phần mềm kế toán.
- Cung cấp các văn bản pháp qui, các thông tin kinh tế - tài chính, số sách biểu mẫu, chứng từ.
- Hỗ trợ tuyển dụng nhân viên.

- Tư vấn quản lý doanh nghiệp.
- Tư vấn thuế.
- Tư vấn tài chính - kế toán, phân tích tài chính.

- Tư vấn quản lý doanh nghiệp.
- Tư vấn thuế.
- Tư vấn tài chính - kế toán, phân tích tài chính.

- Tư vấn quản lý doanh nghiệp.
- Tư vấn thuế.
- Tư vấn tài chính - kế toán, phân tích tài chính.

- Tư vấn quản lý doanh nghiệp.
- Tư vấn thuế.
- Tư vấn tài chính - kế toán, phân tích tài chính.